

RES PUBLICA BELGICA
1980-2000

BEKNOPT STATISTISCH OVERZICHT
TABLEAU STATISTIQUE SYNOPTIQUE
A CONCISE STATISTICAL OVERVIEW

Peter BIONDI
Wilfried DEWACHTER
Stefaan FIERS
Bram WAUTERS

INHOUD - SOMMAIRE - CONTENTS

I. ELECTIONS	121
1. Dates of Elections 1946-2000.	121
2. Election Results according to Political Group 1946-1999	123
3. House of Representatives - Election Results 1977-1999	124
4. Composition House of Representatives 1977-1999	126
5. Composition of the Senate 1977-1999	126
6. European Parliament 1979-1999.	127
7. Flemish Parliament 1995-1999	128
8. Walloon Parliament 1995-1999.	128
9. Parliament of the French Community 1995-1999	128
10. Brussels Regional Council 1989-1999	129
11. Council of the German Community 1986-1999	129
12. Cost of Election Campaigns in Belgium	130
II. PARLIAMENT	131
Parliamentary Activity (1979-1999).	131
III. GOVERNMENT.	135
1. Belgian Governments from 1944 until now	135
2. Deviant Voting Behaviour after the Debate on the Investiture of a New Cabinet (1980-1999)	137
3. Approval of Governmental Agreement by the Party Congresses	143
4. Flemish Government (from 1981 until now).	143
5. Walloon Government (from 1981 until now)	144
6. Government of the French Community (from 1981 until now)	144
7. Cabinet of the German-Speaking Community (from 1981 until now).	145
8. Executive of the Brussels-Capital Region (from 1989 until now)	145
9. Ministerial Experience	146
IV. POLITICAL PARTIES	152
1. Party Leadership Elections	152
2. Organisational Density	162
3. Party Membership 1980-1999	163

I. VERKIEZINGEN - ELECTIONS - ELECTIONS

1. Verkiezingsdata 1946-2000 - Dates des Elections 1946-2000 - Dates of Elections 1946-2000

Jaar Année Year	Kamer van volksvertegenwoordigers Chambre des Représentants House of Representatives	Senaat Sénat Senate	Europa Europe Europe	Vlaanderen La Flandre Flandres	Wallonie La Wallonie Wallonie	Duitstalige Gemeenschap Communauté germanophone German Community	Brussels Gewest Région bruxelloise Brussels Region	Provincieraden Conseils Provinciaux Province Councils	Gemeenteraden Conseils Communaux Local Councils
1946	17-2-46	17-2-46						24-2-46	24-11-46
1947									
1948									
1949	26-6-49	26-6-49						26-6-49	
1950*	4-6-50	4-6-50						4-6-50	
1951									
1952									12-10-52
1953									
1954	11-4-54	11-4-54						11-4-54	
1955									
1956									
1957									
1958	1-6-58	1-6-58						1-6-58	12-10-58
1959									
1960									
1961	26-3-61	26-3-61						26-3-61	
1962									
1963									
1964									11-10-64
1965	23-5-65	23-5-65						23-5-65	
1966									
1967									
1968	31-3-68	31-3-68						31-3-68	
1969									
1970									11-10-70
1971	7-11-71	7-11-71						7-11-71	

* Volksraadpleging - Consultation populaire - Referendum: 12-3-50

**2. Verkiezingsuitslagen per politieke "familie" 1946-1999 -
 Résultats des élections selon la "famille" politique 1946-1999 -
 Election Results according to Political Group 1946-1999**

Jaar Année Year	Christen-democraten Sociaux Chrétiens Christian Democrats	Socialisten Socialistes Socialists	Liberalen Libéraux Liberals	Volksnationale Partijen Partis communautaires Nationalist Parties	Ecologische partijen Partis Ecologistes Green Parties	Uiterst-rechts * Extrême Droite Extreme Right	Communisten Communistes Communists
1946	42,5	32,4	9,7	-	-	-	12,7
1949	43,6	29,8	15,3	2,1	-	-	7,5
1950	47,7	35,5	12,0	-	-	-	4,7
1954	41,1	38,7	12,9	2,2	-	-	3,6
1958	46,7	37,1	11,8	2,0	-	-	1,9
1961	41,5	36,7	12,3	3,5	-	-	3,1
1965	34,5	28,3	21,6	9,3	-	-	5,0
1968	31,7	28,0	20,9	15,8	-	-	3,3
1971	31,1	27,2	16,7	22,3	-	-	3,1
1974	32,4	26,6	16,4	19,9	-	-	3,2
1977	35,9	26,9	15,6	17,3	0,4	-	2,7
1978	36,3	25,4	16,6	14,2	0,8	1,4	3,3
1981	26,5	25,1	21,5	14,5	4,8	1,1	2,3
1985	29,8	28,3	21,0	9,2	6,2	1,4	1,2
1987	27,5	30,5	20,9	9,4	7,1	1,9	0,8
1991	24,5	25,5	20,1	7,4	10,0	7,7	0,1
1995	24,9	24,4	23,4	4,7	8,4	10,1	0,1
1999	19,9	19,7	24,4	5,5	14,3	11,3	0,4

* Vlaams Blok + FN (Front National)

3. Kamer van volksvertegenwoordigers - Chambre des représentants - House of Representatives

3.1 Uitslagen parlementsverkiezingen naar politieke partij 1977-1999 - Het Rijk* - Résultats des élections selon le parti politique 1977-1999 - Ensemble du pays - Election Results according to the Political Parties 1977-1999 - Belgium

Partij	1977	1978	1981	1985	1987	1991	1995	1999
Christen-Democraten ¹	35,9	36,3	26,5	29,8	27,5	24,5	24,9	19,9
CVP	26,2	26,1	19,3	21,3	19,5	16,8	17,2	14,1
PSC	9,7	10,2	7,2	7,9	8,0	7,7	7,7	5,8
Autres listes chrétiennes ²	-	-	-	0,6	-	-	-	-
Socialisten ³	26,9	25,4	25,1	28,3	30,5	25,5	24,4	19,7
(B)SP	13,0	12,4	12,4	14,5	14,9	12,0	12,5	9,6
PS(B)	13,9	13,0	12,70	13,8	15,6	13,5	11,9	10,1
Liberalen ⁴	15,6	16,6	21,5	21,0	20,9	20,1	23,4	24,4
PVV-VLD ⁵	8,5	10,3	12,9	10,8	11,5	12,0	13,1	14,3
PRL	5,9	5,2	8,6	10,2	9,4	8,1	10,3 ⁶	10,1 ⁷
PL	1,1	0,8	-	-	-	-	-	-
Libéraux dissidents ⁸	0,1	0,3	-	-	-	-	-	-
Groenen ⁹	0,4	0,8	4,8	6,2	7,1	10,0	8,4	14,3
Agalev	-	-	2,3	3,7	4,5	4,9	4,4	7,0
Ecolo	-	-	2,5	2,5	2,6	5,1	4,0	7,3
Volksunie	10,0	7,0	9,8	7,9	8,0	5,9	4,7	5,5
FDF	4,3	4,3	2,5	1,2	1,2	1,5	-	-
RW	3,0	2,9	1,7	-	-	-	-	-
Autres listes wallonnes ¹⁰	-	-	0,5	0,1	0,2	-	-	-
Vlaams Blok	-	1,4	1,1	1,4	1,9	6,6	7,8	9,9
FN	-	-	-	-	-	1,1	2,3	1,4
Communisten ¹¹	2,7	3,3	2,3	1,2	0,8	0,1	0,1	0,4
UDRT-RAD	-	0,9	2,7	1,1	0,1	-	-	-
Uiterst links ¹²	0,7	1,0	1,0	1,0	1,2	0,8	0,6	0,6
Rossem	-	-	-	-	-	3,2	-	-
Anderen en andere rechtste formaties ¹³	0,4	0,3	0,5	0,7	0,6	1,8	2,9	3,2

(Volledige partijnamen in hoofdstuk IV - Les noms complets des partis politiques sont mentionnés dans le chapitre IV - The full names of the political parties are given in chapter IV)

*Voor verkiezingsresultaten zie - Pour les résultats voir - For election results: W. FRAEYS, *Res Publica*, 1999, 2-3, p. 264.

¹ Sociaux-Chrétiens - Christian-Democrats

² Andere christelijke lijsten - Other Christian lists: SEP en PLC

³ Socialistes - Socialists

⁴ Libéraux - Liberalen ⁵ VLD sinds - depuis - since 1992 ⁶ PRL-FDF

⁷ PRL-FDF-MCC ⁸ Afgescheurde liberale lijsten - Liberal dissidents

⁹ Partis Ecologistes - Ecological Parties

¹⁰ Andere Waalse lijsten - Other Walloon lists ¹¹ Communistes - Communists

¹² Extrême Gauche - Extreme Left ¹³ Divers et divers droite - Others and Other Right Groups

3.2 Uitslagen parlementsverkiezingen naar politieke partij 1977-1999 - Vlaamse kantons - Résultats des élections selon le parti politique 1977-1999 - Cantons flamands - Election Results according to Political Party 1977-1999 - Flemish Cantons

	1977	1978	1981	1985	1987	1991	1995	1999
CVP	43,7	43,5	32,0	34,6	31,4	26,9	27,3	22,2
(B)SP	22,3	20,9	20,6	23,7	24,2	19,4	19,9	15,1
PVV-VLD	14,4	17,2	21,1	17,3	18,5	19,0	20,8	22,5
Agalev	0,1	0,3	4,0	6,1	7,3	7,8	7,0	11,0
Volksunie	16,3	11,5	15,9	12,7	12,9	9,3	7,4	8,8
Vlaams Blok	-	2,1	1,8	2,2	3,0	10,3	12,2	15,3
Communisten	1,3	1,9	1,3	0,5	0,5	-	-	0,01
Uiterst links	0,9	1,3	1,4	1,3	1,4	0,9	0,6	0,6
RAD-UDRT	-	0,2	1,0	0,3	0,01	-	-	-
Rossem	-	-	-	-	-	5,1	-	-
Anderen	1,0	1,0	0,9	1,3	0,8	1,3	4,9	4,5

3.3 Uitslagen parlementsverkiezingen naar politieke partij 1977-1999 - Waalse kantons - Résultats des élections selon le parti politique 1977-1999 - Cantons wallons - Election Results According to Political Party 1977-1999 - Walloon Cantons

	1977	1978	1981	1985	1987	1991	1995	1999
PSC	25,7	26,9	19,6	22,6	23,2	22,5	22,5	16,8
PS(B)	38,7	36,7	36,2	39,4	43,9	39,2	33,7	29,2
PRL	19,2	17,5	21,7	24,2	22,2	19,8	23,9 ¹	24,7 ²
Ecolo	0,7	1,2	6,1	6,2	6,5	13,5	10,3	18,3
RW ³	9,5	9,2	5,5	0,6	0,8	1,2	-	-
Communistes	5,4	5,9	4,2	2,5	1,6	0,3	0,3	1,0
UDRT-RAD	-	1,3	3,9	1,6	0,3	-	-	-
Extrême gauche	0,4	0,6	0,4	0,7	1,0	0,7	0,7	0,6
Divers et divers droite ⁴	0,5	0,6	2,4	2,2	0,4	2,7	8,5	9,2

¹ PRL-FDF² PRL-FDF-MCC³ Vanaf 1985 - Depuis 1985 - Since 1985: FDF et RW⁴ Anderen en andere rechtse formaties - Others and Other right groups

4. Samenstelling Kamer van volksvertegenwoordigers 1977-1999 Composition Chambre des représentants 1977-1999 Composition House of Representatives 1977-1999

	1977	1978	1981	1985	1987	1991	1995	1999
CVP	56	57	43	49	43	39	29	22
PSC	24	25	18	20	19	18	12	10
(B)SP	27	26	26	32	32	28	20	14
PS(B)	35	32	35	35	40	35	21	19
PVV-VLD	17	22	28	22	25	26	21	23
PRL	14	14	24	24	23	20	18 ¹	18 ²
PL	2	1	-	-	-	-	-	-
Volksonie	20	14	20	16	16	10	5	8
FDf	10	11	6	3	3	3	-	-
RW	5	4	2	-	-	-	-	-
Agalev	-	-	2	4	6	7	5	9
Ecolo	-	-	2	5	3	10	6	11
Vlaams Blok	-	1	1	1	2	12	11	15
Front National	-	-	-	-	-	1	2	1
Communisten	2	4	2	-	-	-	-	-
UDRT-RAD	-	1	3	1	-	-	-	-
Rossem	-	-	-	-	-	3	-	-
Totaal	212	212	212	212	212	212	150	150

¹PRL-FDF ² PRL-FDF-MCC

5. Samenstelling van de Senaat 1977-1999 - Composition du Sénat 1977-1999 - Composition of the Senate 1977-1999

	1977	1978	1981	1985	1987	1991	1995	1999
CVP	49	51	40	42	39	36	12	10
PSC	21	22	16	18	16	16	7	5
(B)SP	20	21	21	28	29	26	9	6
PS(B)	32	32	31	33	36	30	11	10
PVV-VLD	14	18	23	19	18	22	10	11
PRL	10	8	20	23	21	18	9 ¹	9 ²
PL	2	1	-	-	-	-	-	-
Volksonie	17	11	17	12	13	8	3	3
FDf	8	9	6	2	2	2	-	-
RW	7	6	-	-	-	-	-	-
Agalev	-	-	1	3	5	8	2	5
Ecolo	-	-	4	3	3	11	3	6
Volksonie	17	11	17	12	13	8	3	3
FDf	8	9	6	2	2	2	-	-
RW	7	6	-	-	-	-	-	-
Vlaams Blok	-	-	-	-	1	6	5	6
Front National	-	-	-	-	-	-	-	-
Communisten	1	2	1	-	-	-	-	-
UDRT-RAD	-	-	1	-	-	-	-	-
Rossem	-	-	-	-	-	1	-	-
Totaal	181	181	181	183	183	184	71	71

¹ PRL-FDF ² PRL-FDF-MCC

6. Europees Parlement 1979-1999 - Parlement européen 1979-1999 - European Parliament 1979-1999

6.1 Nederlands kiescollege - Collège électoral néerlandais - Dutch Constituency

	1979		1984		1989		1994		1999	
	%	Zetels	%	Zetels	%	Zetels	%	Zetels	%	Zetels
CVP	48,1	7	32,5	4	34,1	5	27,4	4	21,7	3
(B)SP	20,9	3	28,1	4	20,0	3	17,6	3	14,2	2
PVV-VLD	15,3	2	14,2	2	17,1	2	18,4	3	21,9	3
Agalev	2,3	-	7,1	1	12,2	1	10,7	1	12,0	2
VU	9,7	1	13,9	2	8,7	1	7,1	1	12,2	2
Vlaams Blok	1,0	-	2,1	-	6,6	1	12,6	2	15,1	2
KPB	1,2	-	0,7	-	-	-	-	-	-	-
Uiterst links ¹	1,4	-	1,3	-	0,6	-	1,1	-	0,6	-
Anderen ²	-	-	-	-	0,7	-	5,1 ³	-	2,3	-
Totaal		13		13		13		14		14

¹ Extrême Gauche - Extreme Left - ² Autres - Others - ³ WOW: 3,5 %

6.2 Das deutschsprachige Wahlkollegium - Duitstalig kiescollege - Collège germanophone - German Constituency

Resultaten voor het Duitstalige kiescollege (1994-1999 - 1 zetel) - Résultats pour le Collège germanophone (1994-1999 - 1 siège) - Results for the German Constituency (1994-1999 - 1 seat):

1994: CSP (31,3 %; 1 seat), PFF (20,1 %), PDB (15,5 %), Ecolo (14,9 %), SP (12,6 %), JUROPA (5,1 %); PAB (0,5 %);

1999: CSP (36,5 %; 1 seat), PFF (19,6 %), PDB (9,9 %), Ecolo (17,0 %), SP (11,4 %), JUROPA (2,1 %), PAB (0,2 %), Vivant (3,2 %).

6.3 Frans kiescollege - Collège électoral français - French Constituency

	1979		1984		1989		1994		1999	
	%	Sièges	%	Sièges	%	Sièges	%	Sièges	%	Sièges
PSC	21,2	3	19,5	2	21,3	2	18,8	2	13,3	1
PS(B)	27,4	4	34,0	5	38,1	5	30,4	3	25,8	3
PRL	18,6	2	24,1	3	18,9	2	24,2 ¹	3	27,0 ²	3
Ecolo	5,1	-	9,9	1	16,6	-	13,0	1	22,7	3
FDF	19,7	2	6,4	-	3,8	-	-	-	-	-
FN	-	-	-	-	-	-	7,9	1	4,1	-
PCB	5,0	-	2,8	-	-	-	-	-	-	-
Extrême Gauche ³	2,0	-	1,1	-	0,8	-	0,8	-	-	-
Autres ⁴	0,8	-	2,3 ⁵	-	0,5	-	4,8	-	7,2 ⁶	-
Total		11		11		11		10		10

¹ PRL-FDF ² PRL-FDF ³ Uiterst Links - Extreme Left ⁴ Anderen -Others ⁵ PWE: 2,3 %

⁶ Vivant: 2,4 %; Debout: 2,0 %

7. Vlaams Parlement 1995-1999 - Parlement Flamand 1995-1999 - Flemish Parliament 1995-1999

	1995		1999	
	Stemmen %	Zetels	Stemmen %	Zetels
CVP	26,8	37	22,1	30
SP	19,4	26	15,0	20
VLD	20,2	27	22,0	28
Agalev	7,1	7	11,6	12
Volksunie	9,0	9	9,3	11
Vlaams Blok	12,3	17	15,5	22
Uiterst Links	0,6	-	0,6	-
UF	1,2	1	0,9	1
Anderen ¹	3,5	-	2,9	-
Totaal		124		124

¹ Autres - Others

8. Waals Parlement 1995-1999 - Parlement wallon 1995-1999 - Walloon Parliament 1995-1999

	1995		1999	
	Suffrages %	Sièges	Suffrages %	Sièges
PSC	21,6	16	17,1	14
PS	35,2	30	29,4	25
PRL-FDF	23,7	19	24,7	21 ¹
Ecolo	10,4	8	18,2	14
Extrême droite ²	6,1	2	4,8	1
Extrême Gauche	0,7	-	0,7	-
Divers ³	2,0	-	4,0	-
Total		75		75

¹ PRL-FDF-MCC

² Uiterst rechts - Extreme Right

³ Anderen - Others

9. Franse Gemeenschapsparlement 1995-1999 - Parlement de la Communauté française 1995-1999 - Parliament of the French Community 1995-1999

	1995		1999	
	Sièges		Sièges	
PSC	18		16	
PS	35		29	
PRL-FDF	28		30	
Ecolo	10		18	
Extrême droite ¹	3		1	
Extrême Gauche	-		-	
Divers ²	-		-	
Total	94		94	

¹ Uiterst rechts - Extreme Right

² Anderen - Others

**10. Raad van het Brusselse Hoofdstedelijke Gewest 1989-1999 -
Conseil de la Région de Bruxelles-Capitale 1989-1999 -
Brussels Regional Council 1989-1999**

	1989		1995		1999	
	%	Zetels	%	Zetels	%	Zetels
CVP	4,2	4	3,3	3	3,3	3
SP	2,7	2	2,4	2	3,1 ¹	2
PVV-VLD	2,8	2	2,7	2	3,2 ²	2
Agalev	1,1	1	0,9	-	-	-
VU	2,1	1	1,4	1	-	-
Vlaams Blok	2,1	1	3,0	2	4,5	4
PSC	11,8	9	9,3	7	7,9	6
PS	22,0	18	21,4	17	16,0	13
PRL	18,9	15	35,0 ³	28	34,4 ⁴	27
Ecolo	10,2	8	9,0	7	18,3	14
FDf	14,7	12	-	-	-	-
FN	3,3	2	7,5	6	2,6	2
FNB	-	-	-	-	1,3	1
Vivant	-	-	-	-	1,5	1
Totaal		75		75		75

¹ SPI/AGA ² VLD-VU-O ³ PRL-FDF ⁴ PRL-FDF

**11. Rat der deutschsprachigen Gemeinschaft 1986-1999 -
Duitstalige Gemeenschapsraad 1986-1999 -
Conseil de la Communauté germanophone 1986-1999
Council of the German Community 1986-1999**

	1986		1990		1995		1999	
	%	Zetels	%	Zetels	%	Zetels	%	Zetels
CSP ¹	37,01	10	33,60	8	35,9	10	34,8	9
SP	12,72	3	16,34	4	16,1	4	15,0	4
PFF	18,77	5	19,78	5	19,9	5	21,3	6
Ecolo	6,45	1	15,04	4	13,8	3	12,7	3
PJU-PDB	20,43	5	15,25	4	13,6	3	12,9	3
PAB-AE	-	-	-	-	0,6	-	-	-
SEP	4,11	1	-	-	-	-	-	-
Vivant	-	-	-	-	-	-	3,3	-
Totaal		25		25		25		25

¹ CSP=Christlich Soziale Partei; SP=Sozialistische Partei; PFF=Partei für Freiheit und Fortschritt; PDB=Partei der Deutschsprachigen Belgier

12. Kostprijs van verkiezingscampagnes in België - Coût des campagnes électorales en Belgique - Cost of election campaigns in Belgium (index: 1971 = 100)*

	Kostprijs Coût Cost	Geactualiseerde kostprijs (prijzen 1999) Coût actualisé (prix 1999) Current cost (prices 1999)
Parlementsverkiezingen / Elections législatives / Parliamentary elections 1974	218.239.719Bfr.	624.150.484Bfr.
Gemeenteraadsverkiezingen / Elections communales / Local elections 1976	383.420.000Bfr.	890.757.893Bfr.
Parlementsverkiezingen / Elections législatives / Parliamentary elections 1977	440.554.148Bfr.	955.625.184Bfr.
Parlementsverkiezingen / Elections législatives / Parliamentary elections 1978 ¹	-	-
Europese verkiezingen / Elections européennes / European elections 1979	193.311.570Bfr.	384.212.824Bfr.
Parlementsverkiezingen / Elections législatives / Parliamentary elections 1981	584.174.815Bfr.	1.011.493.543Bfr.
Gemeenteraadsverkiezingen / Elections communales / Local elections 1982	460.537.847Bfr.	733.405.815Bfr.
Europese verkiezingen / Elections européennes / European elections 1984	286.197.779Bfr.	398.070.114Bfr.
Parlementsverkiezingen / Elections législatives / Parliamentary elections 1985	838.719.264Bfr.	1.112.415.624Bfr.
Parlementsverkiezingen / Elections législatives / Parliamentary elections 1987 ²	969.894.957Bfr.	1.250.527.257Bfr.
Gemeenteraadsverkiezingen / Elections communales / Local elections 1988 ³	-	-
Europese verkiezingen / Elections européennes / European elections 1989	466.364.163Bfr.	576.475.721Bfr.
Parlementsverkiezingen / Elections législatives / Parliamentary elections 1991 ⁴	941.800.000Bfr.	1.090.331.577Bfr.
Europese verkiezingen / Elections européennes / European elections 1994 ⁵	396.816.488Bfr.	426.342.816Bfr.
Gemeenteraadsverkiezingen / Elections communales / Local elections 1994 ⁶	68.722.439Bfr.	73.835.939Bfr.
Parlementsverkiezingen / Elections législatives / Parliamentary elections 1995 ⁷	997.602.589Bfr.	1.056.343.225Bfr.
Parlements- en Europese verkiezingen / Elections législatives et européennes / Parliamentary and European elections 1999 ⁸	1.080.903.877Bfr.	1.080.903.877Bfr.

*Tot en met 1987 berekeningen door de Afdeling Politologie van de Katholieke Universiteit Leuven. Nadien officiële gegevens ingevolge de wet van 4 juli 1989 en 7 juli 1994 - Jusqu'en 1987 montants calculés par la Section de Politologie de la Katholieke Universiteit Leuven. A partir de 1991 chiffres officiels, conforme à la loi du 4 juillet 1989 et celle du 7 juillet 1994 - Until 1987 the costs were calculated by the Section of Politology of the Katholieke Universiteit Leuven. Since 1991 official figures according to the law of July 4, 1989 and July 7, 1994.

¹ Geen gegevens beschikbaar / Pas d'information disponible / No data available

² Bron/Source/Source: (ook voor de jaren ervoor / aussi pour les années précédentes / also for the previous years): W. DEWACHTER, M. VERMINCK en L. HOOGHE, *Blikvangers, of de partij in eigen persoon: de campagne van de parlementsverkiezingen van 13 oktober 1985*, Afdeling Politologie KU Leuven, 1987, 52 p. en

E. DAS en W. DEWACHTER, *Overdadtig! Overtollig? De verkiezingscampagne van december 1987*, Afdeling Politologie KU Leuven, 1991, 68 p.

³ Geen gegevens beschikbaar / Pas d'information disponible / No data available

⁴ Bron/Source/Source: Kamer/Chambre Stuk 470/1 91/92 (BZ), Senaat/Sénat Stuk 365/1 BZ 1991-1992

⁵ Bron/Source/Source: Kamer/Chambre Stuk 1673/1 94/95, Senaat/Sénat Stuk 1280-1 1994-1995

⁶ Enkel uitgaven van de partij / Seulement les dépenses de chaque parti / Only the expenditures of the party; Bron/Source/Source: Kamer/Chambre Stuk 1806/1 94/95, Senaat/Sénat Stuk 1392-1 1994-1995

⁷ Bron/Source/Source: Kamer/Chambre Stuk 314/1 95/96, Senaat/Sénat Stuk 1-204/1

⁸ Bron/Source/Source: Kamer/Chambre Stuk 0459/001, Senaat/Sénat Stuk 2-350/1

II. PARLEMENT - PARLEMENT - PARLIAMENT

Parlementaire activiteit / Activité parlementaire / Parliamentary activity (1979-1999) ¹

	Aantal plenaire vergaderingen Nombre de séances plénières Number of plenary sessions		Duur in aantal uren Durée totale (en heures) Total duration (in hours)		Aantal commissievergaderingen ³ Nombre de réunions en commission Number of committee meetings			
	Senaat Sénat Senate	Kamer Chambre House	Senaat Sénat Senate	Kamer Chambre House	Senaat Sénat Senate	Kamer: Chambre: House:	Openbare Publique Public	Besloten A huis clos Closed
BZ ² 1979	41	49	172u35	195u25	161	124		124
1979-1980	96	104	432u40	466u15	372	281		281
1980-1981	77	101	333u50	410u30	342	286		286
1981-1982	43	72	204u45	348u40	201	215		215
1982-1983	98	111	451u40	508u10	327	342		342
1983-1984	129	124	426u50	553u20	364	373		373
1984-1985	149	124	467u40	570u45	394	459	32	427
1985-1986	92	63	308u15	266u35	248	414	159	255
1986-1987	115	68	388u35	256u45	444	458	216	242
1987-1988	12	6	28u50	13u44	22	28	16	12
BZ 1988	62	46	174u35	175u06	126	304	87	217
1988-1989	101	66	332u50	199u13	357	540	291	249
1989-1990	97	75	306u50	239u24	375	580	231	349
1990-1991	82	71	283u30	252u33	570	714	346	368
1991-1992	7	7	14u50	16u00	8	20	10	10
BZ 1991-1992	51	46	173u20	150u35	225	620	385	235
1992-1993	129	81	420u35	289u59	442	755	292	463
1993-1994	90	56	287u25	184u35	431	633	385	248
1994-1995	63	41	211u45	138u00	285	383	266	117
BZ 1995	4	12	8u15	38u52	23	43	7	36
1995-96	63	90	185u30	353u32	447	652	487	165
1996-97	64	85	196u25	272u40	733	1079	771	308
1997-98	80	79	245u	267u50	545	865	679	186
1998-99	59	77	148u40	222u27	347	564	507	57

¹ Bronnen / Sources / Sources: W. DEWACHTER, I. THOMAS EN S. DEPAUW, Afscheid van het laatste dubbelparlement, Acco, Leuven, 1997, pp. 251-256; Kamer van Volksvertegenwoordigers, *Jaarverslag*, jaarlijks; Senaat, *Statistieken van de Parlementaire werkzaamheden*, Stuk 1-824/2, zitting 1998-1999 en Vlaams Parlement, *Legislatuurverslag 1995-1999*, Brussel, 1999, 169 p.

² BZ: Buitengewone zitting - Session extraordinaire - Extraordinary Session

³ Parlementaire onderzoekscommissies inbegrepen - les commissions d'enquête y compris - parliamentary inquiry committees included

	Aantal ingediende wetsvoorstellen Nombre de propositions de loi (introduites) Number of private member's bills		Aantal ingediende wetsontwerpen Nombre de projets de loi Number of government bills		Aantal schriftelijke vragen Nombre de questions écrites Number of written questions		Aantal interpellaties (aanvragen) Nombre d'interpellations (introduites) Number of interpellations		Aantal mondelinge vragen ¹ Nombre de questions orales (introduites) Number of oral questions	
	Senaat Sénat Senate	Kamer Chambre House	Senaat Sénat Senate	Kamer Chambre House	Senaat Sénat Senate	Kamer Chambre House	Senaat Sénat Senate	Kamer Chambre House	Senaat Sénat Senate	Kamer Chambre House
BZ 1979	166	211	35	59	1274	2468	27	31	37	21
1979-1980	144	233	56	65	2443	4990	82	195	126	170
1980-1981	109	166	64	62	2351	5326	58	159	92	195
1981-1982	239	283	27	80	1740	3563	78	105	105	256
1982-1983	100	219	66	70	2420	4779	77	136	121	263
1983-1984	75	191	51	43	2319	4499	101	183	156	179
1984-1985	90	252	47	97	2726	4447	123	252	127	202
1985-1986	249	509	33	72	2909	4353	70	238	159	144
1986-1987	146	224	37	45	3286	4558	154	320	221	188
1987-1988	24	19	4	7	227	207	13	7	9	0
BZ 1988	374	476	22	56	1266	1796	18	36	30	56
1988-1989	180	183	47	78	2242	2822	62	170	108	162
1989-1990	92	193	40	61	2100	2546	96	226	145	206
1990-1991	111	229	39	68	1929	2318	93	378	233	247
1991-1992	7	17	3	4	0	40	0	8	0	0
BZ 1991-1992	333	539	10	57	1222	1709	75	182	125	149
1992-1993	112	294	34	53	2807	3052	198	460	251	310
1993-1994	102	197	52	37	2222	2727	192	444	256	293
1994-1995	52	126	30	22	1108	1432	94	280	179	223
BZ 1995	97	69	0	6	198	668	0	60	10	11
1995-96	122	437	66	59	1067	3144	123	640	276	448
1996-97	102	296	47	101	1014	2874	213	855	320	435
1997-98	102	304	52	112	1166	2386	196	512	342	483
1998-99	70	202	45	104	467	1038	75	255	199	293

¹ Enkel in plenaire vergadering - seulement en séance plénière - only in plenary session

BEKNOPT STATISTISCH OVERZICHT

133

	Aantal plenaire vergaderingen Nombre de séances plénières Number of plenary sessions			Duur in aantal uren Durée totale (en heures) Total duration (in hours)			Aantal commissievergaderingen Nombre de commissions Number of committee meetings		
	VI Parl	Parl wl	Parl cf	VI Parl	Parl wl	Parl cf	VI Parl	Parl wl	Parl cf
BZ 1979	7		7	22u40		14u38	61		22
1979-1980	11		13	28u50		35u10			58
1980-1981	21	14	19	63u50	72u27	56u05	104	13	78
1981-1982	21	15	16	72u05	38u10	38u40	76	37	79
1982-1983	26	13	19	81u45	35u30	60u32	100	57	118
1983-1984	31	15	12	110u50	29u23	35u43	112	70	85
1984-1985	43	14	12	124u45	45u56	33u35	149	74	125
1985-1986	26	12	13	91u55	52u22	38u55		35	82
1986-1987	37	11	18	143u12	66u48	76u53		60	88
1987-1988	1	3	2	5u35	11u05	5u45		9	2
BZ 1988	31	11	13	91u50	25u56	33u50	70	40	40
1988-1989	51	17	20	173u10	57u37	57u45	157	56	36
1989-1990	61	17	14	220u45	56u34	68u40	225	74	93
1990-1991	69	19	22	247u37	67u31	95u15	266	70	152
1991-1992	3	1	1	10u30	6u32	4u50	2	0	62
BZ 1991-1992	34	17	15	126u09	56u26	63u00	120	49	55
1992-1993	72	16	24	269u45	61u47	96u40	249	73	95
1993-1994	55	21	17	184u27	66u07	70u30	254	84	104
1994-1995	38	12	17	130u51	50u02	69u00	177	54	46
BZ 1995	12	8	10	28u09	19u20	51u45	18	19	22
1995-96	66	28	26	269u	123u09	120u27	393	96	119
1996-97	56	33	41	204u	139u26	139u33	483	119	132
1997-98	56	20	23	180u	102u26	85u05	553	135	115
1998-99	57	22	13	150u	109u48	39u45	423	108	88

VI Parl = Vlaams Parlement / Parlement flamand / Flemish Parliament

Parl wl = Waals Parlement / Parlement wallon / Walloon Parliament

Parl cf = Parlement van de Franse Gemeenschap / Parlement de la Communauté française / Parliament of the French Community

	Aantal ingediende voorstellen van decreet Nombre de propositions de décret Number of private member's decrees			Aantal ingediende ontwerpen van decreet Nombre de projets de décret Number of government decrees			Aantal schriftelijke vragen Nombre de questions écrites Number of written questions			Aantal interpellaties Nombre d'interpellations Number of interpellations			Aantal mondelinge vragen ¹ Nombre de questions orales Number of oral questions		
	VI Parl	Parl wl	Parl cf	VI Parl	Parl wl	Parl cf	VI Parl	Parl wl	Parl cf	VI Parl	Parl wl	Parl cf	VI Parl	Parl wl	Parl cf
BZ 1979	56		10	15		10	119		25	4		0	13		0
1979-1980	15		16	20		15	247		92	5		16	50		25
1980-1981	108	23	34	30	8	14	739	200	147	25	39	39	73	90	37
1981-1982	97	21	33	17	10	20	560	95	54	16	17	12	82	59	11
1982-1983	49	15	25	16	13	18	1051	180	113	30	30	10	78	49	25
1983-1984	24	23	12	24	15	12	1350	167	115	54	24	9	74	32	52
1984-1985	31	21	31	26	27	22	1337	159	108	55	32	7	81	24	33
1985-1986	116	41	28	10	9	16	1036	278	234	29	35	18	59	11	39
1986-1987	30	24	14	7	15	13	1337	409	382	93	50	25	106	5	69
1987-1988	1	2	5	2	7	2	314	10	50	5	13	6	2	0	13
BZ 1988	90	45	16	14	9	4	315	163	112	16	9	3	42	9	26
1988-1989	74	12	25	8	9	9	1236	340	279	45	20	17	135	22	73
1989-1990	55	17	21	24	22	32	1749	402	382	110	33	46	204	57	131
1990-1991	58	20	17	33	21	29	1423	335	286	104	45	32	164	59	112
1991-1992	0	0	0	1	1	1	47	0	0	0	5	1	0	6	1
BZ 1991-1992	71	46	31	14	14	15	899	518	27	67	33	28	93	48	71
1992-1993	44	19	17	22	24	23	1508	610	280	161	72	42	201	79	143
1993-1994	54	36	19	30	30	22	1246	462	271	136	40	32	225	60	121
1994-1995	32	20	14	33	38	19	809	212	140	81	29	15	146	29	83
BZ 1995	33	57	23	10	3	0	321	134	65	8	2	6	0	0	7
1995-96	37	30	34	43	29	13	1647	694	325	165	112	56	124	15	58
1996-97	43	38	15	57	43	45	2215	753	442	246	57	35	219	89	50
1997-98	57	23	12	45	68	39	2454	639	351	241	34	43	382	103	59
1998-99	54	13	9	50	79	39	1155	282	107	108	18	25	291	67	32

¹ Actuele vragen niet inbegrepen - Questions d'actualité n'y sont pas comprises - Topical questions not included

VI Parl = Vlaams Parlement / Parlement flamand / Flemish Parliament

Parl wl = Waals Parlement / Parlement wallon / Walloon Parliament

Parl cf = Parlement van de Franse Gemeenschap / Parlement de la Communauté française / Parliament of the French Community

1. Belgische regeringen van 1944 tot heden

Gouvernements belges depuis 1944

Belgian governments from 1944 until now

Regering Gouvernement Government	Politieke partijen Partis politiques Political parties	Begin Début Start	Einde Fin End	Duur crisis ¹ Durée de la crise Duration of the crisis	Aantal ministers Nombre de ministres Number of ministers	Aantal staatssecretarissen Nombre de secrétaires d'Etat Number of Secretaries of State
Pierlot V	CVP-PSC + PSB-BSP + lib. + PCB	27-9-1944	7-2-1945	5	18	
Van Acker I	CVP-PSC + PSB-BSP + lib. + PCB	12-2-1945	2-8-1945	0	18	
Van Acker II	PSB-BSP + lib. + PCB + UDB	2-8-1945	9-1-1946	63	18	
Spaak II	PSB-BSP	13-3-1946	19-3-1946	13	16	
Van Acker III	PSB-BSP + lib. + PCB	1-4-1946	10-7-1946	25	19	
Huysmans	PSB-BSP + lib. + PCB	4-8-1946	12-3-1947	8	19	
Spaak III	PSB-BSP + CVP-PSC	20-3-1947	27-6-1949	45	19	
Eyskens I	CVP-PSC + lib.	11-8-1949	6-6-1950	2	17	
Duvieusart	CVP-PSC	8-6-1950	11-8-1950	5	15	
Pholien	CVP-PSC	16-8-1950	9-1-1952	6	16	
Van Houtte	CVP-PSC	15-1-1952	12-4-1954	10	16	
Van Acker IV	PSB-BSP + lib.	22-4-1954	2-6-1958	24	16	
Eyskens II	CVP-PSC	26-6-1958	6-11-1958	0	15	
Eyskens III	CVP-PSC + lib.	6-11-1958	27-3-1961	29	19	
Lefevre	CVP-PSC + PSB-BSP	25-4-1961	24-5-1965	64	20	
Harmel	CVP-PSC + PSB-BSP	27-7-1965	11-2-1966	36	20	7
Vanden Boeynants I	CVP-PSC + PLP-PVV	19-3-1966	7-2-1968	131	19	4
Eyskens IV	CVP/PSC + PSB-BSP	17-6-1968	8-11-1971	74	27	2
Eyskens V	CVP/PSC + PSB-BSP	21-1-1972	22-11-1972	65	19	10
Leburton	PSB-BSP + CVP/PSC + PLP/PVV	26-1-1973	19-1-1974	96	22	14
Tindemans I	CVP/PSC + PLP/PVV	25-4-1974	11-6-1974	0	19	6

III. REGERINGEN - GOUVERNEMENTS - GOVERNMENTS

Regering Gouvernement Government	Politieke partijen Partis politiques Political parties	Begin Début Start	Einde Fin End	Duur crisis Durée de la crise Duration of the crisis	Aantal ministers Nombre de ministres Number of ministers	Aantal staats-secretarissen Nombre de secrétaires d'Etat Number of Secretaries of State
Tindemans II	CVP/PSC + PLP/PVV + RW	11-6-1974	8-12-1976	0	21	6
Tindemans III	CVP/PSC + PLP/PVV + RW	8-12-1976	4-3-1977	0	25	4
Tindemans IV	CVP/PSC + PRL/PVV	4-3-1977	18-4-1977	46	25	4
Tindemans V	CVP/PSC + PSB-BSP + VU + FDF	3-6-1977	11-10-1978	9	23	7
Vanden Boeynants II	CVP/PSC + PS/SP + VU + FDF	20-10-1978	3-4-1979	106	22	7
Martens I	CVP/PSC + PS/SP + FDF	3-4-1979	15-1-1980	8	25	8
Martens II	CVP/PSC + PS/SP	23-1-1980	2-4-1980	46	25	8
Martens III	CVP/PSC + PS/SP + PRL/PVV	18-5-1980	7-10-1980	15	27	9
Martens IV	CVP/PSC + PS/SP	22-10-1980	31-3-1981	6	25	7
M. Eyskens	CVP/PSC + PS/SP	6-4-1981	21-9-1981	87	25	7
Martens V	CVP/PSC + PRL/PVV	17-12-1981	14-10-1985	45	15	10
Martens VI	CVP/PSC + PRL/PVV	28-11-1985	21-10-1987	0	15	13
Martens VII	CVP/PSC + PRL/PVV	21-10-1987	9-5-1988	147	15	13
Martens VIII	CVP/PSC + PS/SP + VU	9-5-1988	29-9-1991	0	19	13
Martens IX	CVP/PSC + PS/SP	29-9-1991	7-3-1992	103	17	8
Dehaene I	CVP/PSC + PS/SP	7-3-1992	23-6-1995	32	15	1
Dehaene II	CVP/PSC + PS/SP	26-6-1995	12-7-1999	28	15	2
Verhofstadt	VLD/PRL + PS/SP + Ecolo/Agalev	12-7-1999			15	3

¹ Na de regering: dagen nodig om de volgende regering te vormen. -
Durée de la crise après ce gouvernement: le temps (en jours) nécessaire pour former le gouvernement suivant. -
Number of days necessary to form the next cabinet.

2. Van het partijstandpunt afwijkend stemgedrag bij het investituurdebat (1980-1999)¹ Votes dissidents après le débat d'investiture du nouveau gouvernement (1980-1999)¹ Deviant voting behaviour after the debate on the investiture of a new cabinet (1980-999)¹

2.1 Kamer van volksvertegenwoordigers - Chambre des représentants - House of Representatives

Regering Gouvernement Government	Datum van de stemming Date du vote Date of the vote	Samenstelling van de regering Composition du gouvernement Composition of the government
Martens II Totaal/total/total: 179, Ja/oui/yes: 119, Neen/non/no: 52, Onthoudingen/abstentions/abstentions: 8 <i>Onthoudingen/Abstentions/Abstentions²</i> m ³ : H. Weckx (CVP) Brussel m: P. Devlies (CVP) Leuven o: J. Somers (VU) Mechelen	24-1-1980 Geen akkoord over wettelijke waarborgen voor Vlamingen in Brussel Pas d'accord sur des garanties légaux pour les Flamands à Bruxelles No agreement on legal guarantees for Flemings in Brussels Idem + sceptisch tov intenties over de staats hervorming Idem + sceptique envers les intentions pour la réforme de l'Etat Idem + skeptical towards the intentions on the reform of the state ?	CVP/PSC + PS/SP
Martens III Totaal/total/total: 180, Ja/oui/yes: 151, Neen/non/no: 29, Onthoudingen/abstentions/abstentions: 0	22/5/1980	CVP/PSC + PS/SP + PRL/PVV
Martens IV Totaal/total/total: 173, Ja/oui/yes: 117, Neen/non/no: 47, Onthoudingen/abstentions/abstentions: 9 <i>Onthoudingen/Abstentions/Abstentions</i> m: G. Cardoen (CVP) Brussel m: A. Steverlynck (CVP) Kortrijk m: H. Suykerbuyk (CVP) Antwerpen o: L. Defosset (FDF-RW) Bruxelles o: W. Kuijpers (VU) Leuven	29/10/1980 ? ? ? ? ?	CVP/PSC + PS/SP

Regering Gouvernement Government	Datum van de stemming Date du vote Date of the vote	Samenstelling van de regering Composition du gouvernement Composition of the government
M. Eyskens Totaal/total/total: 174, Ja/oui/yes: 118, Neen/non/no: 52, Onthoudingen/abstentions/abstentions: 4	8/4/1981	CVP/PSC + PS/SP
Martens V Totaal/total/total: 204, Ja/oui/yes: 114, Neen/non/no: 89, Onthoudingen/abstentions/abstentions: 1	20-12-1981	CVP/PSC + PRL/PVV
<i>Ja/Oui/Yes</i> o: T. Delahaye (RAD-UDRT) Brussel	<i>Reden/Raison/Reason</i> Steun aan sanering van het staatsbeleid en het economisch herstel Soutenir l'assainissement de la politique et le redressement économique Sustain the sanitation of the state's policy and the recovery of the economy	Idem
o: P. Deroubaix (UDRT-RAD) Bruxelles	Idem	Idem
o: R. Hendrick (UDRT-RAD) Bruxelles	Idem	Idem
o: R. Nols (FDF) Bruxelles	Antwoord nodig voor de grote budgettaire, financiële en sociaal-economische problemen Réponse nécessaire aux grands problèmes budgétaires, financiers et socio-economiques Necessary respons to the huge financial, socio-economic and budgetary problems	
Martens VI Totaal/total/total: 207, Ja/oui/yes: 114, Neen/non/no: 93, Onthoudingen/abstentions/abstentions: 0	6-12-1985	CVP/PSC + PRL/PVV
<i>Ja/Oui/Yes</i> o: R. Hendrick (UDRT-RAD) Bruxelles	<i>Reden/Raison/Reason</i> Meerderheid van de bevolking wil verderzetting van deze regering + deze regering heeft de juiste prioriteiten La majorité de l'électorat a voulu la reconduction de ce gouvernement + le gouvernement est fixé sur les priorités essentielles The majority of the population has expressed the willingness to continue with this government + the government has set the right priorities	
o: R. Nols (Onafhankelijke/Indépendant/ Independent) Bruxelles	Meerderheid van de bevolking wil verderzetting van deze regering + regering erkent het belang van Brussel La majorité de l'électorat a voulu la reconduction de ce gouvernement + le gouvernement reconnaît l'importance de Bruxelles The majority of the population has expressed the willingness to continue with this government + the government recognizes the importance of Brussels	
Martens VII Totaal/total/total: 172, Ja/oui/yes: 107, Neen/non/no: 65, Onthoudingen/abstentions/abstentions: 0	23-10-1987	CVP/PSC + PRL/PVV
Martens VIII Totaal/total/total: 206, Ja/oui/yes: 140, Neen/non/no: 65, Onthoudingen/abstentions/abstentions: 1	14-5-1988	CVP/PSC + PS/SP

Regering Gouvernement Government	Datum van de stemming Date du vote Date of the vote	Samenstelling van de regering Composition du gouvernement Composition of the government
<i>Neen/Non/No</i> m: J.-P. Detremmerie (PSC) Tournai-Ath-Mouscron m: J.-P. Perdiu (PS) Tournai-Ath-Mouscron m: P.-H. Gendebien (PSC) Liège <i>Onthoudingen/Abstentions/Abstentions</i> m: J.-M. Happart (PS) Liège	<i>Reden/Raison/Reason</i> Tegen de koppeling van het probleem Voeren aan Komen Contre l'accouplement du problème des Fourons à Comines Against the linking of the problem Voeren (Fourons) à Comines (Komen) Idem Tegen het akkoord voor Voeren Contre l'accord pour les Fourons Against the agreement for Voeren (Fourons) Tegen het akkoord voor Voeren Contre l'accord pour les Fourons Against the agreement for Voeren (Fourons)	
Martens XI	3-10-1991	CVP/PSC + PS/SP
	Totaal/total/total: 176, Ja/oui/yes: 118, Neen/non/no: 58, Onthoudingen/abstentions/abstentions: 0	
Dehaene I	11-3-1992	CVP/PSC + PS/SP
	Totaal/total/total: 200, Ja/oui/yes: 118, Neen/non/no: 82, Onthoudingen/abstentions/abstentions: 0	
Dehaene II	30-6-1995	CVP/PSC + PS/SP
	Totaal/total/total: 142, Ja/oui/yes: 80, Neen/non/no: 61, Onthoudingen/abstentions/abstentions: 1	
<i>Onthoudingen/Abstentions/Abstentions</i> o: J. Van Aperen (VLD) Antwerpen	<i>Reden/Raison/Reason</i> ?	
Verhofstadt	16-7-1999	VLD/PRL-FDF-MCC + PS/SP + Ecolo/Agalev
	totaal/total/total: 138, Ja/oui/yes: 90, Neen/non/no: 47, Onthoudingen/abstentions/abstentions: 1	
<i>Onthoudingen/Abstentions/Abstentions</i> o: J.-P. Detremmerie (PSC) Tournai-Ath-Mouscron	<i>Reden/Raison/Reason</i> ?	

¹ Voor de periode 1944-1979 zie: / Pour la période 1944-1979 voir: / For the period 1944-1979 see: L. HOLVOET, "De stemmingen over het investituurdebat in Kamer en Senaat (1944-1979)", in: *Res Publica*, Vol. XXII, Nr. 1-2, pp. 45-54

² Kamerleden die zich hebben onthouden omwille van een stemafpraak worden niet vermeld / Les députés qui se sont abstenus à cause d'un pariage ne sont pas mentionnés / Representatives who have abstained from voting because of an agreement with an opposite representative are not mentioned

³ m = lid van een partij van de meerderheid / membre d'un parti de la majorité / member of a majority party; o = lid van een oppositiepartij / membre d'un parti de l'opposition / member of an opposition party

2.2 Senaat - Sénat - Senate¹

Regering Gouvernement Government	Datum van de stemming Date du vote Date of the vote	Samenstelling van de regering Composition du gouvernement Composition of the government
Martens II Totaal/total/total: 158, Ja/oui/yes: 112, Neen/non/no: 43, Onthoudingen/abstentions/abstentions: 2	29-1-1980	CVP/PSC + PS/SP
Martens III Totaal/total/total: 159, Ja/oui/yes: 134, Neen/non/no: 20, Onthoudingen/abstentions/abstentions: 5 <i>Neen/Non/No</i> m: J. De Meyer (CVP) Gecoöpteerd/Cooptée/Co-opted <i>Onthoudingen/Abstentions/Abstentions</i> ² m: A. Bruard (PSC) Gecoöpteerd/Cooptée/Co-opted m: H. Deleecq (CVP) Provinciaal senator/Sénateur provincial/ Provincial senator Antwerpen m: F. Guillaume (PS) Gecoöpteerd/Cooptée/Co-opted m: F. Houben (CVP) Mechelen-Turnhout m: E. Pouillet (PSC) Bruxelles	23/5/1980 <i>Rèden/Raison/Reason</i> Twijfels over geplande staatshervorming Doutes sur la réforme de l'Etat planifié Doubts about the planned reform of the state Er zijn nog teveel problemen niet volledig uitgeklaard Il y a trop de problèmes en suspens There are too much problems still hanging Vrees dat belastingvermindering vooral hogere inkomens ten goede zal komen Crainte que la réduction des taxes sera surtout bénéfique pour les hauts revenus Fear that the tax reduction will be particularly beneficial for the higher incomes ? ? Status quo inzake het statuut van Brussel Statu quo en ce qui concerne le statut de Bruxelles Status quo about the statute of Brussels	CVP/PSC + PS/SP + PRL/PVV
Martens IV Totaal/total/total: 149, Ja/oui/yes: 112, Neen/non/no: 34, Onthoudingen/abstentions/abstentions: 3 <i>Onthoudingen/Abstentions/Abstentions</i> o: M. Kenens (PVV) Provinciaal senator/Sénateur provincial/ Provincial senator Limburg	31/10/1980	CVP/PSC + PS/SP

Regering Gouvernement Government	Datum van de stemming Date du vote Date of the vote	Samenstelling van de regering Composition du gouvernement Composition of the government
M. Eyskens	9/4/1981	CVP/PSC + PS/SP
Totaal/total/total: 130, Ja/oui/yes: 96, Neen/non/no: 26, Onthoudingen/abstentions/abstentions: 8		
<i>Onthoudingen/Abstentions/Abstentions</i> m: W. Mesotten (CVP) Provinciaal senator/Sénateur provincial/ Provincial senator Limburg m: F. Piot (CVP) Provinciaal senator/Sénateur provincial/ Provincial senator Brabant m: M. Van Herreweghe (CVP) Gent-Eeklo	<i>Reden/Raison/Reason</i> Protest tegen onderwijsbeleid: geen begroting, uitblijven van aangekondigde wetsontwerpen, benoemingen,... Protestation contre la politique de l'enseignement: pas de budget, retard pour des projets de loi annoncés, des nominations,... Protest against the education policy: no budget, delay of announced government bills, nominations,... Idem	
Martens V	21-12-1981	CVP/PSC + PRL/PVV
Totaal/total/total: 167, Ja/oui/yes: 97, Neen/non/no: 70, Onthoudingen/abstentions/abstentions: 0		
<i>Ja/Oui/Yes</i> o: J.-P. De Clippele (UDRT-RAD) Bruxelles	<i>Reden/Raison/Reason</i> Steun aan de sanering van het staatsbeleid en het economisch herstel Soutenir l'assainissement de la politique de l'Etat et le redressement économique Sustain the sanitation of the state's policy and the recovery of the economy	
Martens VI	10-12-1985	CVP/PSC + PRL/PVV
Totaal/total/total: 173, Ja/oui/yes: 99, Neen/non/no: 73, Onthoudingen/abstentions/abstentions: 1		
Martens VII	31-10-1987	CVP/PSC + PRL/PVV
Totaal/total/total: 157, Ja/oui/yes: 94, Neen/non/no: 62, Onthoudingen/abstentions/abstentions: 1		
<i>Onthoudingen/Abstentions/Abstentions</i> m: J. Desmarets (PSC) Bruxelles	<i>Reden/Raison/Reason</i> Protest tegen de uitgelokte val van de regering Martens VI + tegen de overheveling van het onderwijs naar de Gemeenschappen Protestation contre la chute provoquée du gouvernement Martens VI + contre la communautarisation de l'enseignement Protest against the provoked overthrow of the government Martens VI + against the communautarisation of education	

Regering Gouvernement Government	Datum van de stemming Date du vote Date of the vote	Samenstelling van de regering Composition du gouvernement Composition of the government
<p>Martens VIII</p> <p>Totaal/total/total: 170, Ja/oui/yes: 123, Neen/non/no: 45, Onthoudingen/abstentions/abstentions: 2</p> <p><i>Neen/Non/No</i> m: P. Lenfant (PSC) Tounai-Ath-Mouscron</p> <p>m: N. Staels-Dompas (CVP) Gecoöpteerd/Cooptée/Co-opted</p> <p><i>Onthoudingen/Abstentions/Abstentions</i> m: P. Falise (PS) Provinciaal senator/Sénateur provincial/ Provincial senator Hainaut m: Y. de Wasseige (PS) Gecoöpteerd/Cooptée/Co-opted</p>	<p>19-5-1988</p> <p><i>Reden/Raison/Reason</i> Tegen de koppeling van het probleem Voeren aan Komen Contre l'accouplement du problème des Fourons à Comines Against the linking of the problem Voeren (Fourons) à Comines (Komen) Tegen voorgesteld statuut voor Vlaamse randgemeenten Ne peut pas accepter le statut proposé pour les communes périphériques de Bruxelles Against the statute of the communes suburb of Brussels</p> <p>Tegen de koppeling van het probleem Voeren aan Komen Contre l'accouplement du problème des Fourons à Comines Against the linking of the problem Voeren (Fourons) à Comines (Komen)</p> <p>?</p>	<p>CVP/PSC + PS/SP</p>
<p>Martens XI</p> <p>Totaal/total/total: 135, Ja/oui/yes: 103, Neen/non/no: 31, Onthoudingen/abstentions/abstentions: 1</p>	<p>9-10-1991</p>	<p>CVP/PSC + PS/SP</p>
<p>Dehaene I</p> <p>Totaal/total/total: 170, Ja/oui/yes: 102, Neen/non/no: 65, Onthoudingen/abstentions/abstentions: 3</p> <p><i>Onthoudingen/Abstentions/Abstentions</i> o: P. Hatry (PRL) Provinciaal senator/Sénateur provincial/ Provincial senator Brabant o: W. Goossens (Rossem) Antwerpen</p>	<p>13-3-1992</p> <p><i>Reden/Raison/Reason</i> Om zich aan te sluiten bij het eerbetoon aan voormalig premier Martens + protest tegen beperking spreekijd Pour exprimer son accord avec l'hommage au précédent premier ministre Martens + protestation contre la limitation des exposés Agreement with the tribute to former prime minister Martens + protest against the limitation of the speaking time Tekenen dat ze een verdere staatshervorming willen steunen als hun programma van fiscale politiek wordt gevolgd Pour exprimer qu'ils veulent soutenir une réforme de l'Etat si leur programme de politique fiscale sera suivi par le gouvernement Sign that they will sustain a further state reform when the government follows their fiscal policy program</p>	<p>CVP/PSC + PS/SP</p>

¹ Sinds de vierde ronde van de staatshervorming (1993) is de 'government making power' een exclusieve bevoegdheid van de Kamer / Depuis la quatrième réforme de l'Etat (1993), le 'government making power' est une compétence exclusive de la Chambre / After the fourth round of the reform of the state, the 'government making power' is an exclusive competence of the House of Representatives

² Senatoren die zich hebben onthouden omwille van een stemafpraak worden niet vermeld / Des sénateurs qui se sont abstenus à cause d'un pairage ne sont pas mentionnés / Senators who have abstained from voting because of an agreement with an opposite senator are not mentioned

3. Goedkeuring regeerakkoord door partijcongressen (in %)
Vote des congrès de partis sur l'accord gouvernemental (en %)
Approval of the governmental agreement by the party congresses (in %)

		CVP	PSC	SP	PS	PVV/VLD	PRL	VU	Agalev	Ecolo	Gemiddeld Moyenne Average
1980	Martens II	99	100	100	82,5						95
1980	Martens III	94	77	77	66	77	96				81
1980	Martens IV	80	99	93	87						90
1981	M. Eyskens										
1981	Martens V	98	93			98	99				97
1985	Martens VI	99	98			99	100				99
1987	Martens VII										
1988	Martens VIII	91	66	95	60			87			80
1991	Martens IX										
1992	Dehaene I	61,2	94,5	97,3	98,3						87,8
1995	Dehaene II	100	99,8	99,5	95						98,5
1999	Verhofstadt			98	96	99	100		97	60	91,7

Bron-source: P. DUMON, L. DE WINTER, La formation et le maintien des gouvernements (1946-1999), in: *Courrier hebdomadaire du CRISP*, n° 1664-1665, 2000, 59 p.

4. Vlaamse regering (van 1981 tot heden)
Gouvernement flamand (de 1981 jusqu'à maintenant)
Flemish Government (from 1981 until now)

Regering Gouvernement Government	Politieke partijen Partis politiques Political parties	Begin Début Start	Einde Fin End	Aantal ministers Nombre de ministres Number of ministers
Geens I	CVP + PVV + SP + VU	22-12-1981	10-12-1985	9
Geens II	CVP + PVV	10-12-1985	3-2-1988	9
Geens III	CVP + PVV	3-2-1988	18-10-1988	9
Geens IV	CVP + SP + PVV + VU	18-10-1988	21-1-1992	11
Van Den Brande I	CVP + SP	21-1-1992	30-1-1992	7
Van Den Brande II	CVP + SP + VU	30-1-1992	20-10-1992	8
Van Den Brande III	CVP + SP + VU	20-10-1992	20-6-1995	8
Van Den Brande IV	CVP + SP	20-6-1995	13-7-1999	9
Dewael	VLD + SP + Agalev + VU	13-7-1999		9

¹ Gedetailleerde samenstelling van de Gewest- en Gemeenschapsregeringen van 1970 tot 1993 in: - Composition complète des gouvernements des Régions et Communautés de 1970 à 1993, voir: - Composition of the governments of the Communities and Regions in : P. JANSSENS, Samenstelling van de Gewest- en Gemeenschapsregeringen sinds de staatshervorming van 1970, in: *Res Publica*, 1993, nr. 3-4, pp. 340-362.

5. Waalse regering (van 1981 tot heden)
Gouvernement wallon (de 1981 jusqu'à maintenant)
Walloon Government (from 1981 until now)

Regering Gouvernement Government	Politieke partijen Partis politiques Political parties	Begin Début Start	Einde Fin End	Aantal ministers Nombre de ministres Number of ministers
Zonder voorzitter Without president Sans président	PS + PRL + PSC	23-12-1981	27-1-1982	6
Danseaux	PRL + PS + PSC	27-1-1982	27-10-1982	6
Dehousse	PS + PRL + PSC	27-10-1982	11-12-1985	6
Wathelet	PSC + PRL	11-12-1985	4-2-1988	6
Coëme	PS + PSC	4-2-1988	10-5-1988	6
Anselme I	PS + PSC	10-5-1988	18-1-1989	6
Anselme II	PS + PSC	18-1-1989	8-1-1992	7
Spitaels	PS + PSC	8-1-1992	25-1-1994	7
Collignon I	PS + PSC	25-1-1994	20-6-1995	7
Collignon II	PS + PSC	20-6-1995	11-7-1999	7
Di Rupo	PS + PRL + Ecolo	11-7-1999	4-4-2000	9
Van Cauwenberghe	PS + PRL + Ecolo	4-4-2000		9

6. Franse Gemeenschapsregering (van 1981 tot heden)
Gouvernement de la Communauté française (depuis 1981)
Government of the French Community (from 1981 until now)

Regering Gouvernement Government	Politieke partijen Partis politiques Political parties	Begin Début Start	Einde Fin End	Aantal ministers Nombre de ministres Number of ministers
Moureaux I	PS + PRL	22-12-1981	9-12-1985	3
Monfils	PRL + PSC	9-12-1985	2-2-1988	3
Moureaux II	PS + PSC	2-2-1988	9-5-1988	3
Féaux I	PS + PSC	11-5-1988	17-1-1989	3
Féaux II	PS + PSC	17-1-1989	7-1-1992	4
Anselme	PS + PSC	7-1-1992	4-5-1993	4
Onkelinx I	PS + PSC	4-5-1993	21-6-1995	4
Onkelinx II	PS + PSC	21-6-1995	13-7-1999	4
Hasquin	PRL + PS + Ecolo	13-7-1999		8

7. Die Regierung der Deutschsprachigen Gemeinschaft
Duitstalige Gemeenschapsregering (van 1984 tot heden)
Gouvernement de la Communauté germanophone (de 1984 jusqu'à maintenant)
Cabinet of the German-speaking Community (from 1981 until now)

Regering Gouvernement Government	Politieke partijen Partis politiques Political parties	Begin Début Start	Einde Fin End	Aantal ministers Nombre de ministres Number of ministers
Fagnoul	PFF + SP + CSP	30-1-1984	11-11-1986	3
Maraite I	CSP + PFF	11-11-1986	13-11-1990	3
Maraite II	CSP + PFF + SP	13-11-1990	13-6-1995	3
Maraite III	CSP + SP	13-6-1995	6-7-1999	3
Lambertz	SP + PFF + Ecolo	6-7-1999		3

8. Brusselse Hoofdstedelijke Gewestexecutieve (van 1989 tot heden)
Exécutif de la Région Bruxelles-Capitale (de 1989 jusqu'à maintenant)
Executive of the Brussels-Capital Region (from 1989 until now)

Regering Gouvernement Government	Politieke partijen Partis politiques Political parties	Begin Début Start	Einde Fin End	Aantal ministers Nombre de ministres Number of ministers	Aantal staatssecretarissen Nombre de secrétaires d'Etat Number of Secretaries of State
Picqué I	PS + FDF + PSC + CVP + SP + VU	12-7-1989	23-6-1995	5	3
Picqué II	PS + PRL-FDF + CVP + SP + VU	23-6-1995	16-7-1999	5	3
Simonet	PRL-FDF + PS + CVP + VLD-VU-O + SP!AGA	16-7-1999		5	3

9. Regeringservaring - Expérience ministérielle - Ministerial experience

Statistieken voortbouwend op - Statistiques enjambant sur - Statistics bearing on: W. DEWACHTER, *Instabilité gouvernementale et stabilité ministérielle en Belgique*, in: *Pouvoirs*, 1990, nr. 54, pp. 37-49; M. VOS, *Statistical Review of the Political Year 1992*, in: *Res Publica*, 1993, nr. 3-4, pp. 561-585.

Staatssecretarissen werden niet opgenomen in deze analyse, noch telt ervaring als staatssecretaris als ministeriële ervaring / Les secrétaires d'Etat ne sont pas inclus dans l'analyse; en plus l'expérience comme secrétaire d'Etat n'est pas compté comme expérience ministérielle / Secretaries of state are not included in this analysis, nor does experience as secretary of state count as ministerial experience

Cont = continue ervaring in deze regering (aantal dagen) / expérience continue dans ce gouvernement-ci (nombre de jours) / continuous experience in this government (number of days)

Cont (al) = continue ervaring in alle regeringen (federale, Vlaamse, Waalse, Franse Gemeenschaps- en Brusselse regering) (aantal dagen) / expérience continue dans tous les gouvernements (gouvernements fédéraux, flamand, wallon, de la Communauté française et bruxellois) (nombre de jours) / continuous experience in all governments (federal, Flemish, Walloon, government of the French Community and Brussels government) (number of days)

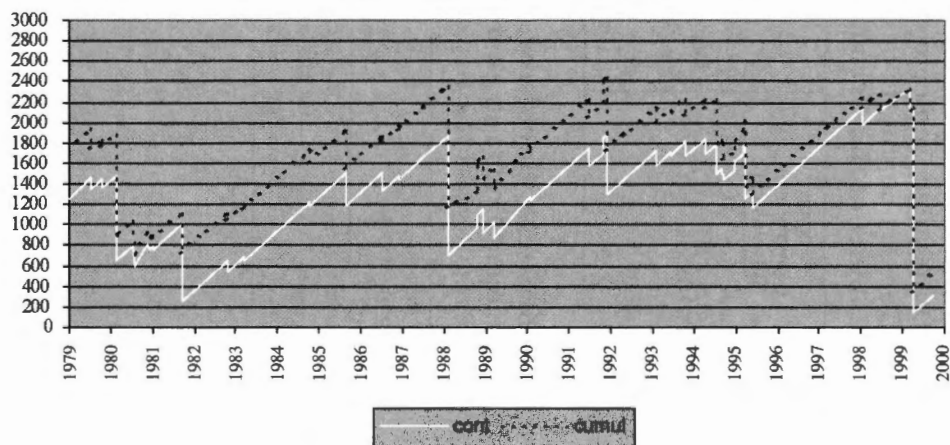
Cumul = cumulatieve ervaring in deze regering (aantal dagen) / expérience cumulative dans ce gouvernement-ci (nombre de jours) / cumulative experience in this government (number of days)

Cumul (al) = cumulatieve ervaring in alle regeringen (aantal dagen) / expérience cumulative dans tous les gouvernements (nombre de jours) / cumulative experience in all governments (number of days)

Cont (jr) = continue ervaring in deze regering (aantal jaren) / expérience continue dans ce gouvernement-ci (nombre d'années) / continuous experience in this government (number of years)

Cumul (jr) = cumulatieve ervaring in deze regering (aantal jaren) / expérience cumulative dans ce gouvernement-ci (nombre d'années) / cumulative experience in this government (number of years)

Federale regering - Gouvernement fédéral - Federal Government

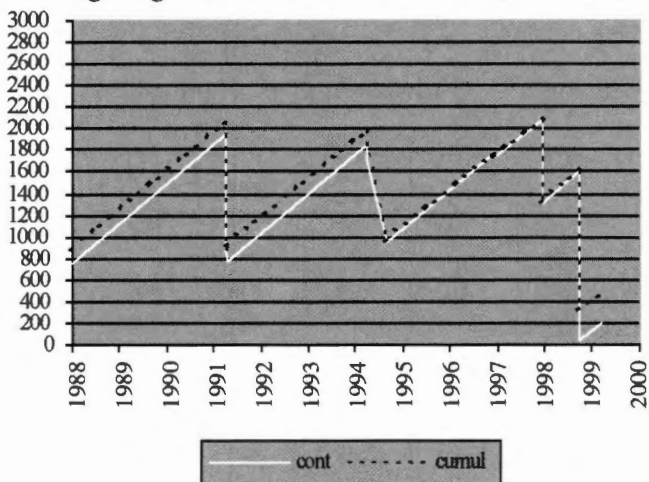


9.1 Federale regeringen - Gouvernements fédéraux - Federal Governments

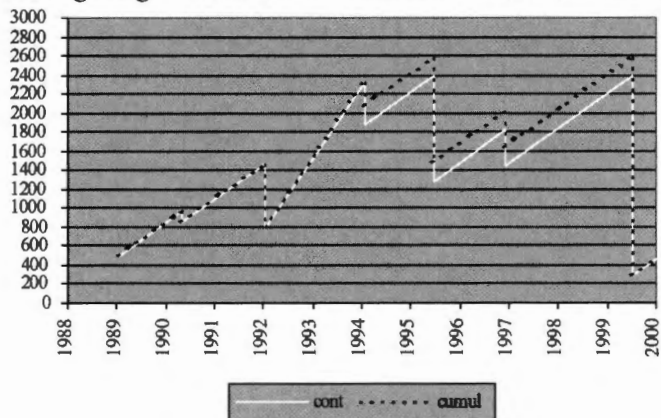
		Cont	Cont (al)	Cumul	Cumul (al)	Cont (jr)	Cumul (jr)	
Martens I	3/04/1979	1256		1736		3,4438	4,7589	
	15/10/1979	1452		1932		3,9781	5,2932	
	16/10/1979	1340		1746		3,6712	4,7836	
	16/01/1980	1432		1838		3,9233	5,0356	
Martens II	23/01/1980	1362		1769		3,7315	4,8466	
	17/05/1980	1477		1884		4,0466	5,1616	
Martens III	18/05/1980	639		873		1,7507	2,3918	
	29/06/1980	681		915		1,8658	2,5068	
	30/06/1980	679		913		1,8603	2,5014	
	21/10/1980	792		1026		2,1699	2,8110	
Martens IV	22/10/1980	591		702		1,6192	1,9233	
	26/02/1981	808		919		2,2137	2,5178	
	27/02/1981	750		861		2,0548	2,3589	
	31/03/1981	783		894		2,1452	2,4493	
M. Eyskens	6/04/1981	755		866		2,0548	2,3589	
	16/12/1981	1010		1121		2,7671	3,0712	
Martens V	17/12/1981	243	243	710	710	0,6658	1,9452	
	20/01/1983	642	642	1109	1109	1,7589	3,0384	
	21/01/1983	543	543	1040	1040	1,4877	2,8493	
	9/06/1983	683	683	1180	1180	1,8712	3,2329	
	10/06/1983	647	647	1144	1144	1,7726	3,1342	
	6/01/1985	1224	1224	1721	1721	3,3534	4,7151	
	7/01/1985	1177	1177	1600	1600	3,2247	4,3836	
	27/11/1985	1502	1502	1925	1925	4,1151	5,2740	
	Martens VI	28/11/1985	1189	1382	1547	1740	3,2575	4,2384
		18/10/1986	1513	1706	1871	2064	4,1452	5,1260
19/10/1986		1335	1528	1814	2007	3,6575	4,9699	
9/03/1987		1477	1670	1956	2149	4,0466	5,3589	
10/03/1987		1446	1542	1925	2021	3,9616	5,2740	
Martens VII	21/10/1987	1672	1768	2151	2247	4,5836	5,8959	
	8/05/1988	1872	1968	2351	2447	5,1315	6,4438	
Martens VIII	9/05/1988	704	725	1159	1602	1,9315	3,1781	
	16/01/1989	966	987	1321	1864	2,6466	3,6192	
	17/01/1989	1098	1123	1618	2144	3,0082	4,4329	
	2/03/1989	1143	1168	1663	2189	3,1315	4,5562	
	3/03/1989	915	940	1435	1961	2,5068	3,9315	
	19/06/1989	1024	1049	1544	2070	2,8055	4,2301	
	20/06/1989	871	896	1345	1871	2,3863	3,6849	
	3/05/1990	1284	1309	1758	2284	3,5178	4,8164	
	4/05/1990	1232	1257	1706	2232	3,3753	4,6740	

		Cont	Cont (al)	Cumul	Cumul (al)	Cont (jr)	Cumul (jr)	
Martens IX	28/09/1991	1746	1771	2220	2746	4,7863	6,0849	
	29/09/1991	1578	1819	2053	2488	4,3260	5,6274	
	21/01/1992	1694	1935	2169	2604	4,6411	5,9425	
	22/01/1992	1823	2099	2366	2863	4,9945	6,4822	
	25/01/1992	1826	2102	2369	2866	5,0027	6,4904	
	26/01/1992	1845	2135	2404	2821	5,0548	6,5863	
Dehaene I	6/03/1992	1885	2175	2444	2861	5,1671	6,6986	
	7/03/1992	1295	1314	1721	2179	3,5507	4,7178	
	4/05/1993	1719	1738	2145	2603	4,7096	5,8767	
	5/05/1993	1579	1745	1991	2499	4,3260	5,4548	
	5/09/1993	1703	1869	2115	2623	4,6658	5,7945	
	6/09/1993	1669	1835	2089	2597	4,5726	5,7233	
	23/01/1994	1809	1975	2229	2737	4,9562	6,1068	
	24/01/1994	1662	1750	2060	2491	4,5534	5,6438	
	18/07/1994	1838	1926	2236	2667	5,0356	6,1260	
	19/07/1994	1697	1785	2146	2577	4,6493	5,8795	
	10/10/1994	1781	1869	2230	2661	4,8795	6,1096	
	11/10/1994	1488	1576	1781	2212	4,0767	4,8795	
	8/12/1994	1547	1635	1840	2271	4,2384	5,0411	
	9/12/1994	1484	1572	1777	2208	4,0658	4,8685	
	23/12/1994	1499	1587	1792	2223	4,1068	4,9096	
	24/12/1994	1435	1523	1630	1964	3,9315	4,4658	
	22/03/1995	1524	1612	1719	2053	4,1753	4,7096	
	23/03/1995	1615	1703	1823	2157	4,4247	4,9945	
	6/06/1995	1691	1779	1899	2233	4,6329	5,2027	
	7/06/1995	1776	1864	1999	2333	4,8658	5,4767	
25/06/1995	1795	1882	2018	2352	4,9123	5,5233		
Dehaene II	26/06/1995	1255	1337	1372	1668	3,4329	3,7534	
	3/09/1995	1325	1407	1442	1738	3,6301	3,9507	
	4/09/1995	1168	1250	1285	1432	3,2000	3,5205	
	23/04/1998	2129	2211	2246	2393	5,8329	6,1534	
	24/04/1998	1974	2056	2130	2277	5,4082	5,8356	
	25/09/1998	2129	2211	2285	2432	5,8329	6,2603	
	26/09/1998	2118	2442	2118	2507	5,8027	5,8027	
	31/05/1999	2335	2659	2335	2724	6,3973	6,3973	
	1/06/1999	2108	2432	2108	2497	5,7753	5,7753	
	11/07/1999	2149	2473	2149	2538	5,8877	5,8877	
	Verhofstadt	12/07/1999	136	557	349	713	0,3726	0,9562
		4/04/2000	403	824	616	980	1,1041	1,6877
5/04/2000		385	806	598	1280	1,0548	1,6384	

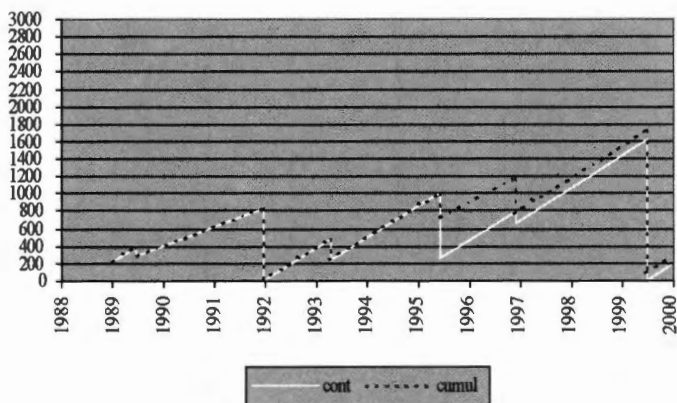
Vlaamse regering - Gouvernement flamand - Flemish Government



Waalse regering - Gouvernement wallon - Walloon Government



Fransse Gemeenschapsregering Gouvernement de la Communauté française Government of the French Community



9.2 Vlaamse regeringen - Gouvernements flamand - Flemish Governments ¹

		Cont	Cont (al)	Cumul	Cumul (al)	Cont (jr)	Cumul (jr)
Geens IV	18/10/1988	750	892	881	1449	2,0548	2,4137
	21/01/1992	1940	2082	2071	2639	5,3151	5,6740
Van den Brande I	22/01/1992	866	1010	866	1010	2,3726	2,3726
Van den Brande II	30/01/1992	765	909	914	1058	2,0959	2,5041
Van den Brande III	20/10/1992	1029	1173	1178	1322	2,8192	3,2274
	10/01/1995	1841	1958	1990	2134	5,0438	5,4521
Van den Brande IV	11/01/1995	1706	1850	1855	1999	4,6740	5,0822
	21/06/1995	2211	2355	2360	2504	6,0575	6,4657
	22/06/1995	952	1096	952	1096	2,6082	2,6082
	22/09/1997	1775	1919	1775	1919	4,8630	4,8630
	23/09/1997	1724	1868	1724	1868	4,7233	4,7233
	25/09/1998	2092	2236	2092	2236	5,7315	5,7315
	26/09/1998	1321	1465	1321	1465	3,6192	3,6192
Dewael	12/07/1999	1611	1755	1611	1755	4,4137	4,4137
	13/07/1999	36	36	308	308	0,0986	0,8438
	31/12/1999	207	207	479	479	0,5671	1,3123

9.3 Waalse regeringen - Gouvernements wallon - Walloon Governments ²

		Cont	Cont (al)	Cumul	Cumul (al)	Cont (jr)	Cumul (jr)
Anselme II	18/01/1989	496	496	496	721	1,3589	1,3589
	3/05/1990	966	966	966	1191	2,6466	2,6466
	4/05/1990	849	952	849	968	2,3260	2,3260
	8/01/1992	1464	1567	1464	1583	4,0110	4,0110
Spitaels	9/01/1992	785	990	785	1513	2,1507	2,1507
	25/01/1994	2319	2524	2319	3047	6,3534	6,3534
Collignon I	26/01/1994	1881	2164	2072	2459	5,1534	5,6767
	20/06/1995	2392	2675	2583	2970	6,5534	7,0767
Collignon II	21/06/1995	1281	1929	1473	2245	3,5096	4,0356
	9/12/1996	1818	2466	2010	2782	4,9808	5,5068
	10/12/1996	1449	1811	1641	2002	3,9699	4,4959
	11/07/1999	2392	2753	2584	2945	6,5534	7,0795
Di Rupo	12/07/1999	285	774	285	774	0,7808	0,7808
	4/04/2000	552	1041	552	1041	1,5123	1,5123
Van Cauwenberghe	5/04/2000	522	707	522	707	1,4301	1,4301

¹ Ervaring in Gewest- en Gemeenschapsregeringen begint te tellen vanaf 1981 / Expérience dans les gouvernements des Régions et des Communautés commence à compter dès 1981 / Experience in governments of the Regions and Communities starts to count from 1981 onwards

9.4 Franse Gemeenschapsregeringen
Gouvernements de la Communauté française
Governments of the French Community²

		Cont	Cont (al)	Cumul	Cumul (al)	Cont (jr)	Cumul (jr)
Féaux II	18/01/1989	213	277	213	802	0,5836	0,5836
	6/07/1989	383	1788	383	972	1,0493	1,0493
	7/07/1989	278	342	278	866	0,7616	0,7616
	7/01/1992	828	892	828	1417	2,2685	2,2685
Anselme	8/01/1992	0	335	0	335	0,0000	0,0000
	4/05/1993	482	817	482	817	1,3205	1,3205
Onkelinx I	5/05/1993	241	347	241	347	0,6603	0,6603
	21/06/1995	1018	1124	1018	1124	2,7890	2,7890
Onkelinx II	22/06/1995	255	1584	719	1843	0,6986	1,9699
	9/12/1996	792	2122	1193	2318	2,1699	3,2685
	10/12/1996	658	1314	763	1419	1,8027	2,0904
	12/07/1999	1631	2287	1736	2392	4,4685	4,7562
Hasquin	13/07/1999	0	894	90	1015	0,0000	0,2466
	4/04/2000	266	1160	356	1281	0,7288	0,9753
	5/04/2000	200	1127	200	801	0,5479	0,5479

1. Voorzittersverkiezingen - Elections des présidents de parti - Party Leadership Elections ¹

Legende - Légende - Legend

- *	= interim mandaat - président par intérim - interim party leader
- Congres/Congrès	= congres - congrès - congress (Ecolo: Assemblée Générale)
- PB	= partijbestuur - Bureau du parti ou Comité Directeur - party bureau
- PP	= parlementaire fracties - groupes parlementaires - parliamentary parties
- PC	= partijraad - conseil du parti - party council (PRL: 'Comité permanent'; FDF: Conseil général; Ecolo: Conseil de Fédération)
- OMOV	= algemene ledenstemming - scrutin par les membres du parti - one man one vote-system
- applaus	= bij handgeklap - par applaudissement - by applause
- unaniem	= unaniem - à l'unanimité - unanimously
- 1 ^{ste} ronde	= 1 ^{ste} Ronde - 1 ^{ier} Tour - 1 st Round

1.1. Christelijke Volkspartij (CVP)

Verkiezing van Election de Election of	Datum Date Date	Kiescollege Collège électoral Electoral college	Kandi- daten Candidats Contenders	Uitgebrachte stemmen Nombre de votes Number of votes ²	Voor 'Oui' 'Yes'	Tegen 'Non' 'No'	Onthouding-Blanco- Ongeldig Abstention-Blanc-Nuls Abstention-Blank- Invalid
Frank Swaelen*	18-12-1981	PB	-	57	44 (77.2)	9 (15,8)	4
Frank Swaelen	14-03-1982	Congres	-	1.475	1.295 (87.8)	161* (10,9)	19
Frank Swaelen	31-05-1986	Congres	-	1.271	1.120 (88.1)	138 (10,9)	13
Herman Van Rompuy	17-09-1988	Congres	-	909	717 (78.9)	147 (16,2)	45
Herman Van Rompuy	03-10-1992	Congres	-	(1.808 ³)	? (68.8)	? ?	
Johan Van Hecke*	09-09-1993	PP	-	66	46 (69.7)	18 (27,3)	2
	09-09-1993	PB	-	?	unanim		
Johan Van Hecke	04-12-1993	OMOV	-	43.334 (36.0)	38.290 (88.4)	3.764 (8,7)	
Marc Van Peel*	06-06-1996	PB	-	65	63 (96.9)		
Marc Van Peel	30-11-1996	OMOV	-	39.784 (34.1)	36.786 (92.5)	?	
Stefaan De Clerck	09-10-1999	OMOV	-	21.960 (20.7)	21.059 (96.4)	788 (3,6)	113

¹ M. MAES, 'De formele aanstelling van de partijvoorzitters in België, 1944-1990'. *Res Publica*, vol. 32, 1990, nr. 1, p. 3-62; S. FIERS, *Een oneigenlijke keuze. Machtsmomenten in de selectie van de partijvoorzitter in België in de jaren '80 en '90*, Leuven: Afdeling Politologie K.U.Leuven, 1996 (niet gepubliceerd).

² Bij algemeen ledenstemrecht staat tussen haakjes de participatiegraad vermeld - En cas de scrutin général de tous les adhérents le chiffre entre parenthèses indique le taux de participation - In case of an election by all party members (OMOV), the number between brackets indicates the rate of participation.

³ Aantal deelnemers niet officieel medegedeeld - nombre de participants non communiqué officiellement - Number of participants not officially declared.

1.2. Parti Social Chrétien (PSC)

Verkiezing van Election de Election of	Datum Date Date	Kiescollege Collège électoral Electoral college	Kandidaten Candidats Contenders	Uitgebrachte stemmen Nombre de votes Number of votes	Voor 'Oui' 'Yes'	Tegen 'Non' 'No'	Onthouding-Blanco- Ongeldig Abstention-Blanc-Nuls Abstention-Blank- Invalid
Gérard Deprez*	01-12-1981	PB ⁴	-	?	unanim		
Gérard Deprez	10-02-1982	OMOV	G. Deprez P. Vankerhoven L. Pierson	23.658 (36.6)	18.287 (77.6) 4.334 (18.3) 938 (4.0)		
Gérard Deprez	28-01-1985	PB	-				
Gérard Deprez	28-06-1988	OMOV	G. Deprez J. P. Poncelet	15.940 (40.7)	9.637 (60.7) 6.247 (39.3)		
Gérard Deprez	22-06-1991	PB	-	?	unanim		
Gérard Deprez	08-07-1994	OMOV	G. Deprez R. Langendries M. Bertrand	16.475 (45.5)	8.371 (51.1) 6.402 (39.0) 1.627 (9.9)		59
Charles-F. Nothomb	29-03-1996	OMOV	Ch.-F. Nothomb J. Milquet A. Rossignon	21.930 (63.9)	10.510 (47.9) 10.487 (47.8) 933 (4.3)		93
Philippe Maystadt & Joelle Milquet	19-06-1998	OMOV		13.732 (44.9)	12.396 (90.2)	990 (7.1)	
Joelle Milquet	23-10-1999	Congrès	-	-	applaus		

⁴ Elk lid mocht drie namen opgeven - Chaque membre du Comité directeur pouvait nommer trois personnes - Each member of the Comité directeur was entitled to nominate three persons.

1.3. Socialistische Partij

Verkiezing van Election de Election of	Datum Date Date	Kiescollege Collège électoral Electoral college	Kandidaten Candidats Contenders	Uitgebrachte stemmen Nombre de votes Number of votes	Voor 'Oui' 'Yes'	Tegen 'Non' 'No'	Onthouding-Blanco- Ongeldig Abstention-Blanc-Nuls Abstention-Blank- Invalid
Karel Van Miert	09-03-1980	Congres	-	-	applaus	-	-
Karel Van Miert	08-05-1982	Congres	-	-	applaus	-	-
Karel Van Miert	18-11-1984	Congres	-	-	applaus	-	-
Karel Van Miert	15-03-1987	Congres	-	-	applaus	-	-
Frank Vandenbroucke	14-01-1989	Congres	-	-	applaus	-	-
Frank Vandenbroucke	20-04-1991	Congres	-	-	applaus	-	-
Frank Vandenbroucke	17-04-1993	Congres	-	394	264 (67.0)	118 (29.9)	12
Louis Tobback*	11-10-1994	PB	-	?	unanim	-	-
Louis Tobback	29-01-1995	Congres	-	390	345 (88.5)	35 (9.0)	10
Louis Tobback	13-12-1997	OMOV	-	47.819 (63.1)	40.113 (83.9)	6.235 (13.0)	1.471
Fred Erdman*	27-04-1988	PB	-	?	unanim	-	-
Fred Erdman	10-10-1998	Congres	-	323	317 (98.1)	4 (1.2)	2
Patrick Janssens	16-10-1999	OMOV	-	36.206 (48.9)	29.280 (81.6)	4.530 (12.6)	2.386

1.4. Parti Socialiste

Verkiezing van Election de Election of	Datum Date Date	Kiescollege Collège électoral Electoral college	Kandidaten Candidats Contenders	Uitgebrachte stemmen Nombre de votes Number of votes	Voor 'Oui' 'Yes'	Tegen 'Non' 'No'	Onthouding- Blanco-Ongeldig Abstention- Blanc-Nuls Abstention-Blank- Invalid
Guy Spitaels	22-02-1981	Congrès	G. Spitaels E. Glinne A. Van der Biest Tota(a)l stemmen/votes	1 ^{ste} ronde 295 (49.5) 273 (45.9) 27 (4.5) 595	2 ^{de} ronde 311 (52.4) 282 (47.6) 593		
Guy Spitaels	05-02-1983	Congrès	-	613	580 (94.6)	0	33
Guy Spitaels	16-02-1985	Congrès	-	575	544 (94.6)	0	31
Guy Spitaels	14-02-1987	Congrès	-	561	536 (95.5)	0	25
Guy Spitaels	19-02-1989	Congrès	-	554	521 (94.0)	5	28
Guy Spitaels	19-01-1991	Congrès	-	542	457 (84.3)	3	82 (15.1)
Philippe Busquin	25-01-1992	Congrès	-	519	515 (99.2)	1	3
Philippe Busquin	13-02-1993	Congrès	-	523	521 (99.6)	1	1
Philippe Busquin	12-03-1994	Congrès	-	499	485 (97.2)	10	4
Philippe Busquin	18-02-1995	Congrès	-	510	502 (98.4)	7	1
Philippe Busquin	01-03-1997	Congrès	-	478	361 (75.5)	?	?
Elio Di Rupo	09-10-1999	OMOV	Elio Di Rupo A.-M. Lizin J.M. Dehousse M. Villan	40.258 (38.7)	28.208 (71.4) 6.673 (16.9) 2.923 (7.4) 1.706 (4.3)		

1.5. Partij voor Vrijheid en Vooruitgang (1980 - 12 nov. 1992) - Vlaamse Liberalen en Democraten (15 nov. 1992 -...)

156

Verkiezing van Election de Election of	Datum Date Date	Kiescollege Collège électoral Electoral college	Kandidaten Candidates Contenders	Uitgebrachte stemmen Nombre de votes Number of votes ²	Voor 'Oui' 'Yes'	Tegen 'Non' 'No'	Onthouding-Blanco- Ongeldig Abstention-Blanc-Nuls Abstention-Blank- Invalid
Frans Grootjans*	17-12-1981	PB	-	-	unanim	-	-
Guy Verhofstadt	23-01-1982	Congres	-	787	671 (85.7)	74 (9.5)	42
Annemie Neyts*	28-11-1985	PB	-	-	unanim	-	-
Annemie Neyts	21-12-1985	Congres	-	756	675 (91.3)	-	81
Guy Verhofstadt	25-06-1989	Congres	-	866 ⁵	728 (84.1)	92 (10.6)	3
Guy Verhofstadt	19-06-1993	OMOV	G. Verhofstadt	35.927 (43.8)	22.445 (62.5)		3.160
			H. De Croo		10.322 (28.7)		
Herman De Croo	16-09-1995	OMOV	H. De Croo	27.661 (34.7)	13.681 (49.5)		
			P. Dewael		7.886 (28.5)		
			R. Daems		3.143 (11.4)		
			A-M. Neyts ⁶		2.721 (9.8)		
Guy Verhofstadt	07-06-1997	OMOV	G. Verhofstadt	32.262 (40.6)	16.617 (52.1)		378
			H. De Croo		8.763 (27.5)		
			R. Daems ⁷		6.260 (19.6)		
Karel De Gucht*	12-07-1999	PB	-	-	applaus		
Karel De Gucht	20-11-1999	OMOV	K. De Gucht	20.221 (26.7)	13.701 (68.1)		113
			G. Versnick ⁸		5.863 (29.2)		

⁵ De optelling geeft niet 866 als resultaat - la somme n'est pas 866 - the sum does not equal 866

⁶ Andere kandidaten - autres candidats - other candidates: A. Monteyne: 91 (0.3); J. De Schouwer: 41 (0.2); G. Van Parijs: 26 (0.1); F. Rappoort: 24 (0.1); Ch. De Stoop: 21 (0.1); P. Cleynhens: 19 (0.1); W. Joosen: 8 (0.0).

⁷ Andere kandidaten - autres candidats - other candidates: Ch. De Stoop: 45 (0.1); I. Vonck 43 (0.1); U. Florizoone: 39 (0.1); R. Borremans: 29 (0.1); K. Cuypers: 20 (0.1); P. Janssens: 19 (0.1); J-P Degroote: 9 (0.0); T. Delwiche: 9 (0.0); J. Forier: 9 (0.0); E. Demaesschalck: 8 (0.0); Ch. Desmet: 7 (0.0); A. Eeckhaut: 7 (0.0).

⁸ Andere kandidaten - autres candidats - other candidates: K. Cuypers: 161 (0.8); I. Vonck: 153 (0.8); Ch. De Stoop: 90 (0.5); M. Notredame: 47 (0.2); B. Geuens: 39 (0.2); M. De Munster: 34 (0.2); Ph. Engels: 20 (0.1).

RES PUBLICA

1.6. Parti Réformateur Libéral

Verkiezing van Election de Election of	Datum Date	Kiescollege Collège électoral Electoral college	Kandidaten Candidats Contenders	Uitgebrachte stemmen Nombre de votes Number of votes	Voor 'Oui' 'Yes'	Tegen 'Non' 'No'	Onthouding-Blanco- Ongeldig Abstention-Blanc-Nuls Abstention-Blank- Invalid
Louis Michel*	18-12-1981	PB	-	?	unanim		
Louis Michel	23-01-1982	Congrès	-	600	538 (89.7)	34 (5.7)	28
Louis Michel	26-01-1986	Congrès	-	1.022	722 (75.5)	237 (23.2)	13
Antoine Duquesne & Daniel Ducarme	20-01-1990	OMOV	Duquesne & Ducarme	7.389 (16.6)	5.888 (80.7)		83
			J. Barzin & J. Herzet		1.412 (19.3)		
Jean Gol	14-03-1992	OMOV	-	6.917 (19.5)	6.412 (93.7)	429 (6.3)	76
Jean Gol	01-07-1995	OMOV	-	4.745 (14.5)	4.370 (92.7)	344 (7.3)	31
Louis Michel*	18-09-1995	PB	-	?	unanim		
Louis Michel	21-10-1995	PC	-	1.034	923 (9.0)	103 (10.0)	8
Louis Michel	23-02-1997	OMOV	-	14.187 (40.0)	13.579 (96.3)	522 (3.7)	
Daniel Ducarme*	16-07-1999	PB	-	-	unanim		
Daniel Ducarme	20-11-1999	OMOV	-	14.290 (37.0)	13.354 (94.2)	849 (6.4)	

1.7. Volksunie

Verkiezing van Election de Election of	Datum Date Date	Kiescollege Collège électoral Electoral college	Kandidaten Candidats Contenders	1 ^{ste} Ronde 1 ^{er} Tour 1 ^{ste} Round	2 ^{de} Ronde 2 ^{ième} Tour 2 nd Round	3 ^{de} Ronde 3 ^{ième} Tour 3 rd Round
Vic Anciaux	08-09-1979	PC	V. Anciaux	72 (62.6)	77 (66.4)	
			J. Sauwens Onthoud. - abstent. Tota(a)l stemmen/votes	40 (34.8) 3 115	38 (32.8) 1 116	
Vic Anciaux	14-02-1981	PC	V. Anciaux	107 (92.2)		
			Onthoud. - abstent. Tota(a)l stemmen/votes	9 116		
Vic Anciaux	10-03-1984	PC	V. Anciaux	131 (94.2)		
			Blanco - blanc Tota(a)l stemmen/votes	8 139		
Jaak Gabriëls	27-09-1986	PC	J. Gabriëls	66 (52.0)	73 (57.5)	81 (63.3)
			J. Vandemeulebroucke Onthoud. - abstent. Tota(a)l stemmen/votes	56 (44.1) 5 127	49 (38.6) 5 127	46 (35.9) 1 128
Jaak Gabriëls	24-09-1989	PC	J. Gabriëls	68 (51.5)	75 (56.8)	78 (59.1)
			P. Vankrunkelsven Onthoud. - abstent. Ongeldig-nul-invalid. Tota(a)l stemmen/votes	57 (43.2) 7 1 133	56 (42.4) 1 1 133	54 (40.9) - 1 133
Bert Anciaux	13-06-1992	PC	B. Anciaux	56 (42.4)	62 (45.6)	76 (56.3)
			P. Vankrunkelsven J. Sauwens Onth.-abst. + ongeldig - nul - invalid Tota(a)l stemmen/votes	40 (30.3) 36 (27.3) 2 134	43 (31.6) 31 (22.8) - 136	59 (43.7) - 1 136
Bert Anciaux	27-01-1996	PC	B. Anciaux	125 (84.5)		
			Onthoud. - abstent. Tota(a)l stemmen/votes	23 148 ³		
Patrik Vankrunkelsven	10-10-1998	PC	P. Vankrunkelsven	100 (87.7)		
			Onthoud. - abstent. Tota(a)l stemmen/votes	14 114		
Geert Bourgeois	15-01-2000	OMOV	G. Bourgeois	4.682 (53.9)		
			P. Vankrunkelsven Blanc(o) & ongeld - nul - invalid Tota(a)l stemmen/votes	3.997 (46.1) 471 9.150 (partic. 59.0)		

1.8. Front Démocratique des Francophones

Verkiezing van Election de Election of	Datum Date Date	Kiescollege Collège électoral Electoral college	Kandidaten Candidats Contenders	Uitgebrachte stemmen Nombre de votes Number of votes ²	Voor 'Oui' 'Yes'	Tegen 'Non' 'No'	Onthouding-Blanco- Ongeldig Abstention-Blanc-Nuls Abstention-Blank- Invalid
Antoinette Spaak	07-06-1980	OMOV	-	1.458 (12.2)	1.287 (89.1)		
Lucien Outers	15-01-1983	OMOV	L. Outers	1.721 (14.6)	1.270 (73.8)	-	247
			E. Messemaekers		393 (22.8)		
Georges Clerfayt	20-10-1984	OMOV	G. Clerfayt	1.415 (12.3)	738 (52.2)		7
			S. Moureaux		372 (26.3)		
			M. Artigès		224 (15.8)		
Georges Clerfayt	11-10-1986	OMOV	G. Clerfayt	931 (6.6)	539 (57.9)		
			D. Gosuin		389 (41.8)		
Georges Clerfayt	20-12-1988	PC	-	?	unanim		
Georges Clerfayt	09-12-1989	OMOV	-	1.144 (11.4)	856 (75.0)	252 (22.1)	36
Georges Clerfayt	04-04-1992	OMOV	G. Clerfayt	916 (9.2)	509 (56.0)		
			S. de Patoul		301 (33.0)		
			F. Dubois		82 (9.0)		
			J. Grimonprez		14 (1.5)		
				1^{ste} Ronde	2^{de} Ronde		
Olivier Maingain	01-10-1995	OMOV	O. Maingain	479 (44.6)	643 (65.0)		
			G. Clerfayt	317 (29.5)	327 (33.1)		
			D. Van Eyll	278 (25.9)	-		
			Blanc(o) & ongeld/nuls/ invalid	-	19		
			Tota(a)l stemmen/votes	1.074	989		
Olivier Maingain	25-10-1997	OMOV	O. Maingain	1682 (16.8)	1.418 (84.6) ³	214 (12.7)	40

1.9. Vlaams Blok

Verkiezing van Election de Election of	Datum Date Date	Kiescollege Collège électoral Electoral college	Kandidaten Candidats Contenders	Uitgebrachte stemmen Nombre de votes Number of votes ²	Voor 'Oui' 'Yes'	Tegen 'Non' 'No'	Onthouding-Blanco- Ongeldig Abstention-Blanc-Nuls Abstention-Blank- Invalid
Karel Dillen	28-05-1979	Congres	-	-	applaus		
Frank Vanhecke	08-06-1996	Congres	-	-	applaus		

1.10. Anders GAan LEVEN

Verkiezing van Election de Election of	Datum Date Date	Kiescollege Collège électoral Electoral college	Kandidaten Candidats Contenders	Uitgebrachte stemmen Nombre de votes Number of votes ²	Voor 'Oui' 'Yes'	Tegen 'Non' 'No'	Onthouding-Blanco- Ongeldig Abstention-Blanc-Nuls Abstention-Blank- Invalid
Leo Cox	28-03-1982	PB	?	-	-	-	-
Johan Malcorps*	07-01-1989	PC	?	-	-	-	-
Johan Malcorps	10-03-1990	PC	?	-	?	?	?
Wilfried Bervoets	17-06-1995	PC	?	?	?	?	?
Wilfried Bervoets	28-04-1996	Congres	-	203	164 (80.8)	21	18
Jos Geysels *	16-02-1998	PB	-	-	-	-	-
Jos Geysels	07-07-1999	PB	-	-	-	-	-
Jos Geysels	10-07-1999	PC	-	-	-	-	-
Jos Geysels	23-10-1999	Congres	-	260	201 (77.3)	29 (11.2)	30 (11.5)

1.11. Ecolo

Datum Date Date	Kiescollege Collège électoral Electoral college	Verkiezing van Election de Election of
18-04-1980	Congrès	Philippe Defeyt, Henry Hoffait, Paul Lannoye, Jean-François Lecocq (1981: Jean-Luc Roland), Robert Wassenhove
16-05-1982	Congrès	Olivier Bribosia, Philippe Defeyt, Georges Dutry, Luc Karkan, Paul Lannoye, Marthe Pierquin, Jacques Vranken, Rudy Winzen.
30-04-1983	Congrès	Olivier Bribosia, Daniel Comblin, Philippe Defeyt, Pierre Denis, Paul Lannoye, Eric Picard, Marthe Pierquin, Rudy Winzen, Louis Wyckmans
01-05-1984	Congrès	Olivier Bribosia (18-05-1984: niet-ervangen - non-remplacé - not succeeded), Cécile Delbascourt, Frédéric Janssens, Fabrice Lantair, Michel Somville,??
(20-07-1984)	PC	B. Labaye - Jean-Luc Roland
?-?-1985	Congrès	Cécile Delbascourt, Philippe Defeyt (29-11-1985: ontslag-démission-resignation), Paul Lannoye (29-11- 1985: idem), Myriam Kenens (29-11-1985: idem), Michel Somville (29-11-1985: idem), ?, ?
22-02-1986	Congrès	<i>Aantal uitgebrachte stemmen - nombre de votes - number of votes: 158</i> Jean-Pierre Viseur (90), Myriam Kenens (82), Frédéric Janssens (70) <i>Niet-verkozen - non-élus - not elected:</i> Odette Collard, Liliane De Gussem, Luc Karkan, Vittorio Micaletto
(25-04-1986)	PC	Jean-Claude Sadoine
11-05-1986	Congrès	<i>geldige stemmen - bulletins valables - valid votes: 204 ongeldig - nuls - invalid: 4</i> Jacky Morael (136), Paul Lannoye (126), Martine Dardenne (112), Jean-Claude Sadoine (91), Daniel Comblin (2 ^{de} Ronde: 103) <i>Niet-verkozen - non-élus - not elected:</i> Benoît Dupret, Michel Legros, Christian Bailly, Alain Lebrun, Joseph Gevas, Liliane De Gussem.
14-12-1986	Congrès	Martine Dardenne, Daniel Comblin, Paul Lannoye (15-01-1988: Georges Trussart), Jacky Morael, Henri Simons (23-10-1987: Pierre Jonkheer)
20-03-1988	Congrès	Martine Dardenne (80) (25-08-1989: Bruno Thiéry), Pierre Jonkheer (97), Jacky Morael (84), Marie Nagy (76) (25-08-1989: Marcel Cheron), Georges Trussart (98) <i>niet-verkozen - non-élus - not-elected:</i> Sylvain Bertran, Michel Herode >
29-04-1990	Congrès	<i>uitgebrachte stemmen - nombre de votes - number of votes: 89</i> Marcel Cheron (78) (13-12-1991: Daniel Burnotte), Jacky Morael (73) (13-12-1991: Vincent Decroly), Claude Adriaen (59), Salvatore Miraglia (51), Didier Paternotte (48) <i>niet-verkozen - non-élu - not elected:</i> Georges Vanlerberghe

Datum Date Date	Kiescollege Collège électoral Electoral college	Verkiezing van Election de Election of
10-05-1992 (26-06-1992) 23-04-1994	Congrès Congrès Congrès	Daniel Burnotte (161), Vincent Decroly (137), Anne-Marie Latteur (179), Roland Libois (146) (15-10-1993: Denise Nélis) Gérard Lambert <i>geldige stemmen - bulletins valables - valid votes: 165</i> <i>ongeldig - nuls - invalid: 2</i> <i>stemming over de ploeg - vote pour l'équipe - vote on the team:</i> 102 voor - pour - in favour 42 tegen - contre - opposed 23 onthouding - abstention(s)
29-03-1998	Congrès	<i>verkozen - élus - elected:</i> Jacky Moraël (129), Isabelle Durant (105), Dany Josse (106) (21-02-1997: Jean-Luc Roland) <i>stemming over de ploeg - vote pour l'équipe - vote on the team:</i> 326 voor -pour- in favour 7 tegen - contre - opposed 18 onthouding - abstention(s)
28-11-1999	Congrès	<i>verkozen - élus - elected:</i> Isabelle Durant (327), Jean-Luc Roland (318), Jacky Moraël (300) <i>verkozen ploeg - équipe élue - elected team (510 stemmen-votes - 55.7 %):</i> Philippe Defeyt (598), Brigitte Ernst (577), Jacques Bauduin (624) <i>niet-verkozen ploeg - équipe non-élue - defeated team (401 stemmen-votes - 43.8 %):</i> Daniel Burnotte, Philippe Henry, Marie-Thérèse Coenen

2. Organisatiegraad - Taux d'organisation - Organisational density ¹⁰

	CVP	PSC	SP	PS	VLD	PRL	FDf	VU	Vl. Blok	Agalev	ECOLO	Tota(a)l
1981	10.7	13.9	15.7	22.5	7.9	9.7	7.2	7.9	2.4			12.3
1985	8.9	8.8	11.8	16.7	11.3	11.4	14.1	10.7	4.3	0.4	0.6	10.6
1987	11.7	9.7	10.9	15.1	10.6	13.2	14.0	9.9	3.6	0.5	0.4	10.9
1991	12.7	6.6	12.7	15.5	9.0	8.0	12.7	10.0	1.0	0.7	0.4	9.4
1995	10.4	6.6	10.6	16.3	10.0		6.9	5.5	2.0	1.5	1.0	8.6
1999	12.1	6.9	12.5	16.6	8.5		7.8	4.5	2.2	1.0	0.6	8.1

¹⁰ Berekend als de verhouding van het aantal leden ten opzichte van het aantal kiezers (resultaat in de Kamer) - calculation: nombre d'adhérents par rapport au nombre d'électeurs (résultat pour la Chambre) - calculated as: number of members vs. total number of voters (results of the Chamber of Representatives).

3. Partijlidmaatschap 1980-1999 - Nombre d'adhérents 1980-1999 - Party membership 1980-1999 ⁹

	CVP	PSC	SP	PS	PVV/VLD	PRL	VU	FDV	Vl. Blok	Agalev	Ecolo	Tota(a)l
1980	125.141	57.904	113.922	152.121	58.625	n.b.	49.563	12.000	1.231	n.a.	n.b.	618.540*
1981	124.473	55.333	116.730	167.307	60.926	47.233	46.671	12.000	1.607	n.a.	n.b.	633.080*
1982	116.861	52.762	114.181	157.891	66.336	54.161	47.410	12.000	2.435	870	n.b.	625.707*
1983	108.646	45.918	111.798	149.020	69.329	62.093	50.322	13.080	2.821	n.b.	n.b.	614.662*
1984	106.574	42.954	108.500	149.959	72.480	66.722	52.263	11.500	3.269	835	808	615.864
1985	115.528	42.372	104.089	139.507	73.631	70.514	50.890	10.200	3.698	925	959	612.313
1986	127.753	41.837	101.865	138.284	73.647	73.727	49.672	14.194	4.004	1.113	836	626.932
1987	139.398	42.838	99.543	145.159	75.339	76.298	49.166	13.488	4.213	1.375	617	647.434
1988	133.688	31.485	97.785	139.595	75.227	45.824	47.582	10.000	2.458	3.000	891	587.535
1989	127.306	31.979	90.852	132.208	75.390	46.430	43.898	10.000	2.630	2.499	1.403	564.595
1990	131.719	31.599	94.760	129.586	71.051	35.884	40.779	10.000	3.452	2.130	1.212	552.172
1991	131.722	31.432	93.845	128.489	66.381	35.324	36.474	10.000	4.069	2.038	1.360	541.134
1992	126.426	33.468	93.400	125.281	66.783	34.400	32.385	10.000	4.682	2.529	1.876	531.230
1993	124.747	32.565	89.012	125.073	80.455	35.300	27.694	10.000	6.131	2.900	1.934	535.811
1994	121.499	32.769	83.956	124.081	82.804	33.949	21.831	10.000	7.372	4.100	2.347	524.708
1995	108.671	30.941	80.757	117.553	79.561	33.050	15.637	10.000	9.322	3.985	2.540	492.017
1996	116.139	30.622	77.695	112.731	78.287	35.463	19.833	10.000	10.039	3.272	2.064	496.145
1997	105.734	28.492	75.816	109.194	79.512	37.795	18.487	10.000	10.055	3.404	2.240	480.729
1998	106.208	26.203	74.058	104.975	76.941	38.885	16.860	10.000	11.218	3.671	2.676	471.695
1999	105.939	25.283	n.b.	n.b.	75.780	38.904	15.505	10.000	13.733	4.281	2.962	471.420*

n.a.: niet van toepassing want nog geen partijorganisatie - non applicable car pas de structures partisans en ce temps-là - not applicable for as no party organisation at that time

n.b.: niet bekend - pas encore dépouillé - not yet known

*: schatting - d'après les estimations - estimate

⁹ M. MAES, *De ledenaantallen van de politieke partijen in België*, Leuven: Afdeling Politologie K.U.Leuven, 1988, 171 p; S. FIERS, *Partijvoorzitters in België, of 'Le parti, c'est moi'?*, Leuven: Afdeling Politologie K.U.Leuven, 1998, p.40; P. DELWIT & J.M. DEWAELE (éd.), *Les partis politiques en Belgique*, Bruxelles: Editions de l'Université de Bruxelles, 1996, 279 p; I. VANPOL, M. VERMINCK, M. VOS, P. JANSSENS, P. BIONDI, *Morphologie des partis politiques francophones - morfologie van de Vlaamse politieke partijen in: Res Publica, Politiek Jaarboek - Année politique - Political Yearbook 1985-1999*.